

新麥企業股份有限公司及子公司

合併財務報告暨會計師核閱報告
民國105及104年第1季

地址：台北市復興南路一段342號9樓之4

電話：(02)27033337

§ 目 錄 §

項	目 頁	次	財 務 報 告 附 註 編 號
一、封 面	1		-
二、目 錄	2		-
三、會計師核閱報告	3~4		-
四、合併資產負債表	5		-
五、合併綜合損益表	6~7		-
六、合併權益變動表	8		-
七、合併現金流量表	9~10		-
八、合併財務報表附註			
(一) 公司沿革	11		一
(二) 通過財務報告之日期及程序	11		二
(三) 新發布及修訂準則及解釋之適用	11~17		三
(四) 重大會計政策之彙總說明	17~18		四
(五) 重大會計判斷、估計及假設不確定性之主要來源	18		五
(六) 重要會計項目之說明	18~40		六~二六
(七) 關係人交易	41~42		二七
(八) 質抵押之資產	42		二八
(九) 重大或有負債及未認列之合約承諾	43		二九
(十) 重大之災害損失	-		-
(十一) 重大之期後事項	-		-
(十二) 其 他	43~44		三十
(十三) 附註揭露事項			
1. 重大交易事項相關資訊	45, 48~53		三一
2. 轉投資事業相關資訊	45, 48~53		三一
3. 大陸投資資訊	45~46, 54~55		三一
(十四) 部門資訊	46~47		三二

會計師核閱報告

新麥企業股份有限公司 公鑒：

新麥企業股份有限公司及子公司民國 105 年及 104 年 3 月 31 日之合併資產負債表，暨民國 105 年及 104 年 1 月 1 日至 3 月 31 日之合併綜合損益表、合併權益變動表及合併現金流量表業經本會計師核閱竣事。上開合併財務報表之編製係管理階層之責任，本會計師之責任則為根據核閱結果出具報告。


除下段所述者外，本會計師係依照審計準則公報第三十六號「財務報表之核閱」規劃並執行核閱工作。由於本會計師僅實施分析、比較與查詢，並未依照一般公認審計準則查核，因是無法對上開合併財務報表整體表示查核意見。

如合併財務報表附註九所述，列入上開合併財務報表之子公司中，非重要子公司之財務報表及所揭露之相關資訊，係依據各該公司同期間未經會計師核閱之財務報表編製。該等非重要子公司民國 105 年及 104 年 3 月 31 日之資產總額分別為新台幣 530,483 仟元及 423,954 仟元，分別占合併資產總額之 19%及 14%；負債總額分別為新台幣 139,060 仟元及 74,261 仟元，分別占合併負債總額之 15%及 6%；民國 105 年及 104 年 1 月 1 日至 3 月 31 日之綜合損益分別為新台幣 10,907 仟元及 8,119 仟元，分別占綜合損益總額之 21%及 13%。另如合併財務報表附註十所述，新麥企業股份有限公司及子公司民國 105 年及 104 年 3 月 31 日採用權益法之投資計新台幣分別為 58,999 仟元及 50,225 仟元，暨民國 105 年及 104 年 1 月 1 日至 3 月 31 日相關之採用權益法之關聯企業及合資損益份額計新台幣分別為(3,798)仟元及(1,882)仟元，暨合

併財務報表附註揭露之相關資訊，係依據該等被投資公司同期間未經會計師核閱之財務報表認列與揭露。

依本會計師核閱結果，除上段所述非重要子公司及採用權益法之被投資公司之財務報表及所揭露之相關資訊，若能取得其同期間經會計師核閱之財務報表而可能須作適當調整之影響外，並未發現第一段所述合併財務報表在所有重大方面有違反證券發行人財務報告編製準則及經金融監督管理委員會認可之國際會計準則第 34 號「期中財務報導」而須作修正之情事。

勤業眾信聯合會計師事務所
會計師 張 耿 禧



張耿禧

會計師 虞 成 全



虞成全


證券暨期貨管理委員會核准文號
台財證六字第 0920123784 號

證券暨期貨管理委員會核准文號
台財證六字第 0930128050 號

中 華 民 國 1 0 5 年 4 月 2 6 日

民國 105 年 3 月 31 日 暨 民國 104 年 12 月 31 日 及 3 月 31 日

單位：新台幣仟元



代 碼	資	105年3月31日 (經核閱)			104年12月31日 (經查核)			104年3月31日 (經核閱)		
		產	金	額 %	金	額 %	金	額 %		
	流動資產									
1100	現金及約當現金(附註六)	\$	367,974	13	\$	427,450	15	\$	767,577	25
1150	應收票據(附註七)		47,617	2		44,526	1		58,994	2
1170	應收帳款(附註七)		681,492	24		808,278	28		685,189	22
1180	應收帳款-關係人(附註二七)		2,503	-		4,338	-		4,652	-
1200	其他應收款(附註七)		27,732	1		22,267	1		26,678	1
1210	其他應收款-關係人(附註二七)		5,856	-		7,244	-		3,583	-
130X	存貨(附註八)		738,753	26		660,917	23		745,734	24
1429	其他預付款(附註十四及二八)		23,184	1		23,583	1		30,931	1
1476	其他金融資產-流動(附註十五及二八)		532	-		15,352	-		12,347	-
11XX	流動資產總計		<u>1,895,643</u>	<u>67</u>		<u>2,013,955</u>	<u>69</u>		<u>2,335,685</u>	<u>75</u>
	非流動資產									
1550	採用權益法之投資(附註十)		58,999	2		64,343	2		50,225	2
1600	不動產、廠房及設備(附註十一、二七及二八)		705,908	25		718,530	24		580,340	19
1801	電腦軟體淨額(附註十三)		3,903	-		2,470	-		3,346	-
1805	商譽(附註十二)		3,254	-		3,254	-		3,254	-
1840	遞延所得稅資產(附註四)		18,085	1		18,990	1		15,243	-
1980	其他金融資產-非流動(附註十五及二八)		100	-		350	-		906	-
1985	長期預付租賃款(附註十四及二八)		23,324	1		23,585	1		24,282	1
1990	其他非流動資產(附註十五)		101,209	4		83,433	3		88,992	3
15XX	非流動資產總計		<u>914,782</u>	<u>33</u>		<u>914,955</u>	<u>31</u>		<u>766,588</u>	<u>25</u>
1XXX	資產總計		<u>\$ 2,810,425</u>	<u>100</u>		<u>\$ 2,928,910</u>	<u>100</u>		<u>\$ 3,102,273</u>	<u>100</u>
	負債及權益									
	流動負債									
2100	短期借款(附註十六及二八)	\$	115,000	4	\$	105,000	3	\$	494,421	16
2150	應付票據		18,531	1		21,685	1		17,229	1
2160	應付票據-關係人(附註二七)		1,875	-		839	-		878	-
2170	應付帳款		207,732	7		288,178	10		195,540	6
2180	應付帳款-關係人(附註二七)		4,303	-		21,318	1		6,516	-
2219	其他應付款(附註十七)		166,883	6		260,896	9		162,368	5
2230	本期所得稅負債		103,133	4		82,015	3		110,222	4
2250	負債準備-流動(附註十八)		19,533	1		19,623	1		19,814	1
2310	預收款項		64,617	2		66,699	2		65,832	2
2320	一年內到期之長期負債(附註十六及二八)		1,436	-		1,438	-		-	-
21XX	流動負債總計		<u>703,043</u>	<u>25</u>		<u>867,691</u>	<u>30</u>		<u>1,072,820</u>	<u>35</u>
	非流動負債									
2540	長期借款(附註十六及二八)		65,571	2		67,269	2		-	-
2570	遞延所得稅負債(附註四)		109,893	4		101,143	4		133,490	4
2640	淨確定福利負債-非流動(附註四)		21,501	1		34,515	1		26,178	1
2670	其他非流動負債-其他(附註十七)		20	-		20	-		20	-
25XX	非流動負債總計		<u>196,985</u>	<u>7</u>		<u>202,947</u>	<u>7</u>		<u>159,688</u>	<u>5</u>
2XXX	負債總計		<u>900,028</u>	<u>32</u>		<u>1,070,638</u>	<u>37</u>		<u>1,232,508</u>	<u>40</u>
	歸屬於本公司業主之權益(附註二十)									
	股本									
3110	普通股股本		485,316	17		485,316	17		475,800	15
3200	資本公積		74,811	3		74,811	2		74,811	2
	保留盈餘									
3310	法定盈餘公積		299,774	11		299,774	10		246,800	8
3320	特別盈餘公積		54,501	2		54,501	2		54,501	2
3350	未分配盈餘(附註二二)		886,358	31		831,637	28		912,758	29
3300	保留盈餘總計		1,240,633	44		1,185,912	40		1,214,059	39
3400	其他權益		42,573	2		48,286	2		50,313	2
31XX	本公司業主權益總計		<u>1,843,333</u>	<u>66</u>		<u>1,794,325</u>	<u>61</u>		<u>1,814,983</u>	<u>58</u>
36XX	非控制權益(附註二十)		67,064	2		63,947	2		54,782	2
3XXX	權益總計		<u>1,910,397</u>	<u>68</u>		<u>1,858,272</u>	<u>63</u>		<u>1,869,765</u>	<u>60</u>
	負債及權益總計		<u>\$ 2,810,425</u>	<u>100</u>		<u>\$ 2,928,910</u>	<u>100</u>		<u>\$ 3,102,273</u>	<u>100</u>

後附之附註係本合併財務報告之一部分。
(請參閱勤業眾信聯合會計師事務所民國105年4月26日核閱報告)

董事長：謝順和



經理人：呂國宏



會計主管：黃宇彤



新麥企業股份有限公司及子公司

合併綜合損益表

民國 105 年及 104 年 1 月 1 日至 3 月 31 日

(僅經核閱，未依一般公認審計準則查核)

單位：新台幣仟元，惟
每股盈餘為元

代 碼		105年1月1日至3月31日		104年1月1日至3月31日	
		金 額	%	金 額	%
	營業收入				
4100	銷貨收入 (附註二七)	\$ 836,724	99	\$ 836,596	99
4600	勞務收入	5,836	1	5,225	1
4000	營業收入合計	<u>842,560</u>	<u>100</u>	<u>841,821</u>	<u>100</u>
	營業成本				
5110	銷貨成本 (附註八、十 九、二一及二七)	(499,291)	(59)	(492,162)	(59)
5600	勞務成本	(767)	-	(682)	-
5000	營業成本合計	<u>(500,058)</u>	<u>(59)</u>	<u>(492,844)</u>	<u>(59)</u>
5900	營業毛利	<u>342,502</u>	<u>41</u>	<u>348,977</u>	<u>41</u>
	營業費用 (附註十九及二一)				
6100	推銷費用	(140,088)	(17)	(124,530)	(15)
6200	管理費用	(68,038)	(8)	(60,357)	(7)
6300	研究發展費用	(30,543)	(3)	(38,006)	(4)
6000	營業費用合計	<u>(238,669)</u>	<u>(28)</u>	<u>(222,893)</u>	<u>(26)</u>
6900	營業淨利	<u>103,833</u>	<u>13</u>	<u>126,084</u>	<u>15</u>
	營業外收入及支出				
7010	其他收入 (附註二一及 二七)	4,690	1	4,867	1
7020	其他利益及損失 (附註 二一)	(5,572)	(1)	3,141	-
7050	財務成本 (附註二一)	(1,060)	-	(2,530)	-
7060	採用權益法之關聯企業 及合資損益份額 (附 註十)	(3,798)	(1)	(1,882)	-
7000	營業外收入及支出 合計	<u>(5,740)</u>	<u>(1)</u>	<u>3,596</u>	<u>1</u>

(接次頁)

(承前頁)

代 碼	105年1月1日至3月31日			104年1月1日至3月31日		
	金	額	%	金	額	%
7900	\$	98,093	12	\$	129,680	16
7950		(39,365)	(5)		(48,435)	(6)
8200		<u>58,728</u>	<u>7</u>		<u>81,245</u>	<u>10</u>
	其他綜合損益 (附註二十及 二二)					
8360	後續可能重分類至損益 之項目：					
8361	國外營運機構財務 報表換算之兌換 差額					
		(7,872)	(1)		(21,538)	(2)
8399	與可能重分類至損 益之項目相關之 所得稅					
		<u>1,269</u>	<u>-</u>		<u>3,615</u>	<u>-</u>
8300	本期其他綜合損益 (稅後淨額)					
		(6,603)	(1)		(17,923)	(2)
8500		<u>\$ 52,125</u>	<u>6</u>		<u>\$ 63,322</u>	<u>8</u>
	淨利歸屬於：					
8610	本公司業主					
		\$ 54,721	7		\$ 78,114	9
8620	非控制權益					
		<u>4,007</u>	<u>-</u>		<u>3,131</u>	<u>1</u>
8600		<u>\$ 58,728</u>	<u>7</u>		<u>\$ 81,245</u>	<u>10</u>
	綜合損益總額歸屬於：					
8710	本公司業主					
		\$ 49,008	6		\$ 60,790	7
8720	非控制權益					
		<u>3,117</u>	<u>-</u>		<u>2,532</u>	<u>1</u>
8700		<u>\$ 52,125</u>	<u>6</u>		<u>\$ 63,322</u>	<u>8</u>
	每股盈餘 (附註二三) 來自繼續營業單位					
9710	基 本					
		<u>\$ 1.13</u>			<u>\$ 1.61</u>	
9810	稀 釋					
		<u>\$ 1.12</u>			<u>\$ 1.60</u>	

後附之附註係本合併財務報告之一部分。

(請參閱勤業-眾信聯合會計師事務所民國105年4月26日核閱報告)

董事長：謝順和

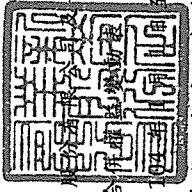


經理人：呂國宏



會計主管：黃宇彤





新參企業聯合股份有限公司

民國 105 年及 104 年 1 月 1 日至 3 月 31 日

(僅經核閱，未依一般公認審計準則查核)

單位：新台幣千元

代碼	歸屬於本公司之權益	本公司之權益					其他權益項目 國外營運機構 財務報表換算 之兌換差額	非控制權益	權益總額
		股本	資本公積	法定盈餘公積	留特別盈餘公積	盈餘未分配盈餘			
A1	104 年 1 月 1 日餘額	\$ 475,800	\$ 74,811	\$ 246,800	\$ 54,501	\$ 834,644	\$ 67,637	\$ 54,874	\$1,809,067
D1	104 年 1 月 1 日至 3 月 31 日淨利	-	-	-	-	78,114	-	3,131	81,245
D3	104 年 1 月 1 日至 3 月 31 日稅後其他綜合損益 (附註二十)	-	-	-	-	-	(17,324)	(599)	(17,923)
D5	104 年 1 月 1 日至 3 月 31 日綜合損益總額	-	-	-	-	78,114	(17,324)	2,532	63,322
O1	子公司股東現金股利 (附註二十)	-	-	-	-	-	-	(2,624)	(2,624)
Z1	104 年 3 月 31 日餘額	\$ 475,800	\$ 74,811	\$ 246,800	\$ 54,501	\$ 912,758	\$ 50,313	\$ 54,782	\$1,869,765
A1	105 年 1 月 1 日餘額	\$ 485,316	\$ 74,811	\$ 299,774	\$ 54,501	\$ 831,637	\$ 48,286	\$ 63,947	\$1,858,272
D1	105 年 1 月 1 日至 3 月 31 日淨利	-	-	-	-	54,721	-	4,007	58,728
D3	105 年 1 月 1 日至 3 月 31 日稅後其他綜合損益 (附註二十)	-	-	-	-	-	(5,713)	(890)	(6,603)
D5	105 年 1 月 1 日至 3 月 31 日綜合損益總額	-	-	-	-	54,721	(5,713)	3,117	52,125
Z1	105 年 3 月 31 日餘額	\$ 485,316	\$ 74,811	\$ 299,774	\$ 54,501	\$ 886,358	\$ 42,573	\$ 67,064	\$1,910,397

後附之附註係本合併財務報告之一部分。
(請參閱勤業眾信聯合會計師事務所民國 105 年 4 月 26 日核閱報告)



董事長：謝順和



經理人：呂國宏



會計主管：黃宇彤

新麥企業股份有限公司及子公司

合併現金流量表

民國 105 年及 104 年 1 月 1 日至 3 月 31 日

(僅經核閱，未依一般公認審計準則查核)

單位：新台幣仟元

代 碼		105年1月1日 至3月31日	104年1月1日 至3月31日
	營業活動之現金流量		
A10000	本期稅前淨利	\$ 98,093	\$ 129,680
A20010	不影響現金流量之收益費損項目：		
A20300	呆帳費用(迴轉利益)	2,186	(530)
A20100	折舊費用	15,569	14,376
A22300	採用權益法之關聯企業及合資 損益份額	3,798	1,882
A20200	攤銷費用	339	433
A29900	預付租賃款攤銷	155	155
A23700	存貨跌價及呆滯損失	14,632	-
A23800	存貨跌價及呆滯回升利益	-	(237)
A20900	財務成本	1,060	2,530
A21200	利息收入	(928)	(4,116)
A22500	處分不動產、廠房及設備損失	215	192
A24100	未實現外幣兌換損失	9,267	4,135
A29900	其他非現金項目	-	(604)
A30000	與營業活動相關之資產/負債變動 數		
A31130	應收票據	(3,435)	(8,499)
A31150	應收帳款	108,357	185,622
A31160	應收帳款—關係人	2,602	3,488
A31180	其他應收款	(5,638)	(4,754)
A31190	其他應收款—關係人	1,337	(3,583)
A31200	存 貨	(97,142)	(75,058)
A31230	其他預付款	(227)	(14,642)
A32130	應付票據	(3,154)	(3,472)
A32140	應付票據—關係人	1,036	(576)
A32150	應付帳款	(73,666)	(107,471)
A32160	應付帳款—關係人	(17,192)	(18,693)
A32180	其他應付款項	(85,995)	(113,257)
A32210	預收款項	(1,843)	(535)
A32240	淨確定福利負債—非流動	(13,014)	(409)

(接次頁)

(承前頁)

代 碼		105年1月1日 至3月31日	104年1月1日 至3月31日
A33000	營運產生之現金流出	(\$ 43,588)	(\$ 13,943)
A33100	收取之利息	928	4,116
A33500	支付之所得稅	(6,455)	(7,094)
AAAA	營業活動之淨現金流出	(49,115)	(16,921)
	投資活動之現金流量		
B02700	購置不動產、廠房及設備	(7,442)	(22,489)
B02800	處分不動產、廠房及設備	39	5,354
B04500	購置無形資產	(1,805)	(467)
B06600	其他金融資產減少	15,236	12,999
B06700	其他非流動資產增加	(18,159)	(2,371)
BBBB	投資活動之淨現金流出	(12,131)	(6,974)
	籌資活動之現金流量		
C00100	短期借款增加	10,000	-
C00200	短期借款減少	-	(60,689)
C01700	償還長期借款	(371)	-
C05800	支付非控制權益現金股利	-	(2,624)
C05600	支付之利息	(1,052)	(1,971)
CCCC	籌資活動之淨現金流入(出)	8,577	(65,284)
DDDD	匯率變動對現金及約當現金之影響	(6,807)	(10,901)
EEEE	本期現金及約當現金減少數	(59,476)	(100,080)
E00100	期初現金及約當現金餘額	427,450	867,657
E00200	期末現金及約當現金餘額	\$ 367,974	\$ 767,577

後附之附註係本合併財務報告之一部分。

(請參閱勤業眾信聯合會計師事務所民國105年4月26日核閱報告)

董事長：謝順和



經理人：呂國宏



會計主管：黃宇彤



新麥企業股份有限公司及子公司

合併財務報表附註

民國 105 年及 104 年 1 月 1 日至 3 月 31 日

(僅經核閱，未依一般公認審計準則查核)

(除另註明外，金額以新台幣仟元為單位)

一、公司沿革

(一) 新麥企業股份有限公司(以下簡稱「本公司」)係於 72 年 9 月設立於台北市之股份有限公司，目前實收資本額為 485,316 仟元，所營事業主要為：

1. 機械批發業。
2. 機械器具零售業。
3. 機械設備製造業。
4. 國際貿易業。
5. 除許可業務外，得經營法令非禁止或限制之業務。

(二) 本公司股票於 96 年 12 月起於財團法人中華民國證券櫃檯買賣中心上櫃買賣。

(三) 本公司因股權分散，故無最終母公司及最終控制者。

(四) 本合併財務報告係以本公司之功能性貨幣新台幣表達。

二、通過財務報告之日期及程序

本合併財務報告於 105 年 4 月 26 日經董事會通過。

三、新發布及修訂準則及解釋之適用

國際會計準則理事會(IASB)已發布但尚未經金融監督管理委員會(以下稱「金管會」)認可之國際財務報導準則(IFRS)、國際會計準則(IAS)、解釋(IFRIC)及解釋公告(SIC)

本公司及由本公司所控制個體(以下稱「合併公司」)未適用下列業經 IASB 發布但未經金管會認可之 IFRS、IAS、IFRIC 及 SIC(以下稱「IFRSs」)。金管會於 105 年 3 月 10 日公布自 106 年起開始適用之認可 IFRSs 公報範圍，為 IASB 於 105 年 1 月 1 日前發布，並於 106 年 1 月 1 日生效之 IFRSs(不含 IFRS 9「金融工具」及 IFRS 15「客戶合

約之收入」等尚未生效或尚未確定生效日期之 IFRSs)。此外，金管會並宣布我國公開發行公司應自 107 年起開始適用 IFRS 15。截至本合併財務報告通過發布日止，金管會尚未發布前述新發布／修正／修訂準則及解釋以外之其他準則生效日。

新發布／修正／修訂準則及解釋	IASB 發布之生效日(註1)
「2010-2012 週期之年度改善」	2014 年 7 月 1 日 (註 2)
「2011-2013 週期之年度改善」	2014 年 7 月 1 日
「2012-2014 週期之年度改善」	2016 年 1 月 1 日 (註 3)
IFRS 9「金融工具」	2018 年 1 月 1 日
IFRS 9 及 IFRS 7 之修正「強制生效日及過渡揭露」	2018 年 1 月 1 日
IFRS 10 及 IAS 28 之修正「投資者與其關聯企業或合資間之資產出售或投入」	未定
IFRS 10、IFRS 12 及 IAS 28 之修正「投資個體：適用合併報表之例外規定」	2016 年 1 月 1 日
IFRS 11 之修正「聯合營運權益之取得」	2016 年 1 月 1 日
IFRS 14「管制遞延帳戶」	2016 年 1 月 1 日
IFRS 15「客戶合約之收入」	2018 年 1 月 1 日
IFRS 15 之修正「IFRS 15 之闡釋」	2018 年 1 月 1 日
IFRS 16「租賃」	2019 年 1 月 1 日
IAS 1 之修正「揭露倡議」	2016 年 1 月 1 日
IAS 7 之修正「揭露倡議」	2017 年 1 月 1 日
IAS 12 之修正「未實現損失之遞延所得稅資產之認列」	2017 年 1 月 1 日
IAS 16 及 IAS 38 之修正「可接受之折舊及攤銷方法之闡釋」	2016 年 1 月 1 日
IAS 16 及 IAS 41 之修正「農業：生產性植物」	2016 年 1 月 1 日
IAS 19 之修正「確定福利計畫：員工提撥金」	2014 年 7 月 1 日
IAS 36 之修正「非金融資產可回收金額之揭露」	2014 年 1 月 1 日
IAS 39 之修正「衍生工具之約務更替與避險會計之持續適用」	2014 年 1 月 1 日
IFRIC 21「公課」	2014 年 1 月 1 日

註 1：除另註明外，上述新發布／修正／修訂準則或解釋係於各該日期以後開始之年度期間生效。

註 2：給與日於 2014 年 7 月 1 日以後之股份基礎給付交易開始適用 IFRS 2 之修正；收購日於 2014 年 7 月 1 日以後之企業合併開始適用 IFRS 3 之修正；IFRS 13 於修正時即生效。其餘修正係適用於 2014 年 7 月 1 日以後開始之年度期間。

註 3：除 IFRS 5 之修正推延適用於 2016 年 1 月 1 日以後開始之年度期間外，其餘修正係追溯適用於 2016 年 1 月 1 日以後開始之年度期間。

除下列說明外，適用上述新發布／修正／修訂準則或解釋將不致造成合併公司會計政策之重大變動：

(一) IFRS 9「金融工具」

金融資產之認列及衡量

就金融資產方面，所有原屬於 IAS 39「金融工具：認列與衡量」範圍內之金融資產後續衡量係以攤銷後成本衡量或以公允價值衡量。IFRS 9 對金融資產之分類規定如下。

合併公司投資之債務工具，若其合約現金流量完全為支付本金及流通在外本金金額之利息，分類及衡量如下：

1. 以收取合約現金流量為目的之經營模式而持有該金融資產，則該金融資產係以攤銷後成本衡量。此類金融資產後續係按有效利率認列利息收入於損益，並持續評估減損，減損損益認列於損益。
2. 藉由收取合約現金流量與出售金融資產而達成目的之經營模式而持有該金融資產，則該金融資產係以透過其他綜合損益按公允價值衡量。此類金融資產後續係按有效利率認列利息收入於損益，並持續評估減損，減損損益與兌換損益亦認列於損益，其他公允價值變動則認列於其他綜合損益。於該金融資產除列或重分類時，原先累積於其他綜合損益之公允價值變動應重分類至損益。

合併公司投資非屬前述條件之金融資產，係以公允價值衡量，公允價值變動認列於損益。惟合併公司得選擇於原始認列時，將非持有供交易之權益投資指定為透過其他綜合損益按公允價值衡量。此類金融資產除股利收益認列於損益外，其他相關利益及損失係認列於其他綜合損益，後續無須評估減損，累積於其他綜合損益之公允價值變動亦不重分類至損益。

金融資產之減損

IFRS 9 改採用「預期信用損失模式」認列金融資產之減損。以攤銷後成本衡量之金融資產、強制透過其他綜合損益按公允價值衡量之金融資產、應收租賃款、IFRS 15「客戶合約之收入」產生之合約資產或放款承諾及財務保證合約，係認列備抵信用損失。若前述金融資產之信用風險自原始認列後並未顯著增加，則其備抵信用損失係按未來 12 個月之預期信用損失衡量。若前述金融資產之信用風險自原始認列後已顯著增加且非低信用風險，則其備抵信用損失係按剩餘存續期間之預期信用損失衡量。但未包括重大財務組成部分之應收帳款必須按存續期間之預期信用損失衡量備抵信用損失。

此外，原始認列時已有信用減損之金融資產，合併公司考量原始認列時之預期信用損失以計算信用調整後之有效利率，後續備抵信用損失則按後續預期信用損失累積變動數衡量。

(二) IAS 36 之修正「非金融資產可回收金額之揭露」

IAS 36 之修正係釐清合併公司僅須於認列或迴轉資產或現金產生單位減損損失當期揭露其可回收金額。此外，已認列減損之不動產、廠房及設備之可回收金額若以公允價值減處分成本衡量，合併公司將揭露公允價值層級，若屬第 2 等級公允價值衡量，將另外揭露衡量公允價值之評價技術及每一關鍵假設。若以現值法衡量公允價值減處分成本，須增加揭露所採用之折現率。

(三) IFRIC 21「公課」

IFRIC 21 對政府依法所徵收之各類款項（簡稱公課）應於何時認列為負債提供指引，包含徵收時點與金額均已確定者，及徵收時點或金額尚不確定之負債準備。合併公司於應納公課之交易或活動發生時，始應估列相關負債。因此，若支付義務係隨時間經過而發生（例如隨著企業收入之產生），相關負債亦應逐期認列；若支付義務係於達到特定門檻（例如營收達到特定金額）時產生，相關負債應於達到門檻時認列。

(四) 2010-2012 週期之年度改善

IFRS 8 之修正係釐清若合併公司將具有相似經濟特性之營運部門彙總揭露，應於合併財務報告揭露管理階層於運用彙總基準時所作之判斷。此外，該修正亦釐清合併公司僅於部門資產定期提供予主要營運決策者時，始應揭露應報導部門資產總額至企業資產總額之調節資訊。

IFRS 13 之修正係釐清適用 IFRS 13 後，無設定利率之短期應收款及應付款，若折現之影響不重大，仍得按原始發票金額衡量。

IAS 24「關係人揭露」之修正係釐清，為合併公司提供主要管理階層服務之管理個體係屬合併公司之關係人，應揭露管理個體提供主要管理階層服務而致報導個體發生之已支付或應支付金額，惟無須揭露該等薪酬之組成類別。

(五) IAS 16 及 IAS 38 之修正「可接受之折舊及攤銷方法之闡釋」

企業應採用適當之折舊及攤銷方法以反映其消耗該不動產、廠房及設備與無形資產未來經濟效益之預期型態。

IAS 16「不動產、廠房及設備」之修正規定，收入並非衡量不動產、廠房及設備折舊費用之適當基礎，且該修正並未提供得以收入為基礎提列折舊費用之例外規定。

IAS 38「無形資產」之修正則規定，除下列有限情況外，收入並非衡量無形資產攤銷費用之適當基礎：

1. 無形資產係以收入之衡量表示（例如，合約預先設定當收入達特定門檻後無權再使用該無形資產），或
2. 能證明收入與無形資產經濟效益之耗用高度相關。

上述修正於生效日以後開始之年度期間推延適用，並允許提前適用。

(六) IFRS 15「客戶合約之收入」及相關修正

IFRS 15 係規範來自客戶合約之收入認列原則，該準則將取代 IAS 18「收入」、IAS 11「建造合約」及相關解釋。

合併公司於適用 IFRS 15 時，係以下列步驟認列收入：

1. 辨認客戶合約；
2. 辨認合約中之履約義務；
3. 決定交易價格；
4. 將交易價格分攤至合約中之履約義務；及
5. 於滿足履約義務時認列收入。

於辨認履約義務時，IFRS 15 及相關修正規定，若商品或勞務能被區分（例如，經常單獨銷售某一商品或勞務），且移轉商品或勞務之承諾依合約之內涵係可區分（亦即，合約承諾之性質係為個別移轉每一商品或勞務，而非移轉組合產出），則該商品或勞務係可區分。

IFRS 15 及相關修正生效時，合併公司得選擇追溯適用至比較期間或將首次適用之累積影響數認列於首次適用日。

(七) IFRS 10 及 IAS 28 之修正「投資者與其關聯企業或合資間之資產出售或投入」

該修正規定，若合併公司出售或投入資產予關聯企業（或合資），或合併公司喪失對子公司之控制，但保留對該子公司之重大影響（或聯合控制），若前述資產或前子公司符合 IFRS 3「業務」之定義時，合併公司係全數認列該等交易產生之損益。

此外，若合併公司出售或投入資產予關聯企業（或合資），或合併公司在與關聯企業（或合資）之交易中喪失對子公司之控制，但保留對該子公司之重大影響（或聯合控制），若前述資產或前子公司不符合 IFRS 3「業務」之定義時，合併公司僅在與投資者對該等關聯企業（或合資）無關之權益範圍內認列該交易所產生之損益，亦即，屬合併公司對該損益之份額者應予以銷除。

(八) IFRS 16「租賃」

IFRS 16 係規範租賃之會計處理，該準則將取代 IAS 17「租賃」及相關解釋。

於適用 IFRS 16 時，若合併公司為承租人，除小額租賃及短期租賃得選擇採用類似 IAS 17 之營業租賃處理外，其他租賃皆應於合併資產負債表上認列使用權資產及租賃負債。合併綜合損益表應分別

表達使用權資產之折舊費用及租賃負債按有效利息法所產生之利息費用。在合併現金流量表中，償付租賃負債之本金金額表達為籌資活動，支付利息部分則列為營業活動。

對於合併公司為出租人之會計處理預計無重大影響。

IFRS 16 生效時，合併公司得選擇追溯適用至比較期間或將首次適用之累積影響數認列於首次適用日。

(九) IAS 12 之修正「未實現損失之遞延所得稅資產之認列」

IAS 12 之修正主要係釐清，不論合併公司預期透過出售或透過收取合約現金流量回收以公允價值衡量之債務工具投資，且不論該資產是否發生未實現損失，暫時性差異應按該資產公允價值及課稅基礎之差額決定。

此外，除非稅法限制可減除暫時性差異所能減除之收益類型而應就同類型可減除暫時性差異評估是否認列遞延所得稅資產，否則應就所有可減除暫時性差異一併評估。於評估是否認列遞延所得稅資產時，若有足夠證據顯示合併公司很有可能以高於帳面金額回收資產，則估計未來課稅所得所考慮之資產回收金額不限於其帳面金額，且未來課稅所得之估計應排除因可減除暫時性差異迴轉所產生之影響。

除上述影響外，截至本合併財務報告通過發布日止，合併公司仍持續評估其他準則、解釋之修正對財務狀況與財務績效之影響，相關影響待評估完成時予以揭露。

四、重大會計政策之彙總說明

(一) 遵循聲明

本合併財務報告係依照證券發行人財務報告編製準則及經金管會認可之 IAS 34「期中財務報導」編製。本合併財務報告並未包含整份年度財務報告所規定之所有 IFRSs 揭露資訊。

(二) 合併基礎

子公司明細、持股比率及營業項目，參閱附註九、附表五及附表六。

(三) 其他重大會計政策

除下列說明外，請參閱 104 年度合併財務報告之重大會計政策彙總說明。

1. 確定福利退職後福利

期中期間之退休金成本係採用前一年度結束日依精算決定之退休金成本率，以年初至當期末為基礎計算，並針對本期之重大市場波動，及重大計畫修正、清償或其他重大一次性事項加以調整。

2. 所得稅

所得稅費用係當期所得稅及遞延所得稅之總和。期中期間之所得稅係以年度為基礎進行評估，以預期年度總盈餘所適用之稅率，就期中稅前利益予以計算。

五、重大會計判斷、估計及假設不確定性之主要來源

請參閱 104 年度合併財務報告之重大會計判斷、估計及假設不確定性主要來源說明。

六、現金及約當現金

	105年3月31日	104年12月31日	104年3月31日
庫存現金及週轉金	\$ 5,165	\$ 3,674	\$ 4,941
銀行支票存款	42,896	32,556	60,646
銀行活期存款	318,705	358,811	602,071
約當現金			
銀行承兌匯票	1,208	-	4,093
原始到期日在 3 個月以內之銀行定期存款	-	32,409	95,826
	<u>\$ 367,974</u>	<u>\$ 427,450</u>	<u>\$ 767,577</u>

七、應收票據、應收帳款、催收款及其他應收款

	105年3月31日	104年12月31日	104年3月31日
<u>應收票據</u>			
應收票據	\$ 47,721	\$ 44,623	\$ 59,101
減：備抵呆帳	(<u>104</u>)	(<u>97</u>)	(<u>107</u>)
	<u>\$ 47,617</u>	<u>\$ 44,526</u>	<u>\$ 58,994</u>

(接次頁)

(承前頁)

	105年3月31日	104年12月31日	104年3月31日
<u>應收帳款</u>			
應收帳款	\$ 717,733	\$ 843,883	\$ 713,437
減：備抵呆帳	(<u>36,241</u>)	(<u>35,605</u>)	(<u>28,248</u>)
	<u>\$ 681,492</u>	<u>\$ 808,278</u>	<u>\$ 685,189</u>
<u>催收款</u>			
催收款	\$ 1,557	\$ 18	\$ -
減：備抵呆帳	(<u>1,557</u>)	(<u>18</u>)	-
	<u>\$ -</u>	<u>\$ -</u>	<u>\$ -</u>
<u>其他應收款</u>			
其 他	<u>\$ 27,732</u>	<u>\$ 22,267</u>	<u>\$ 26,678</u>

(一) 應收票據

合併公司對應收票據之平均兌現天數為 60 至 120 天，於決定應收票據可回收性時，合併公司考量應收票據自原始授信日至資產負債表日信用品質之任何改變。由於歷史經驗顯示尚未發生無法回收之應收票據，合併公司對於其備抵呆帳係參考交易對方過去拖欠記錄及分析其目前財務狀況，以估計無法回收之金額。

應收票據之備抵呆帳變動資訊如下：

	個 別 評 估 減 損 損 失	群 組 評 估 減 損 損 失	合 計
104 年 1 月 1 日餘額	\$ -	\$ 115	\$ 115
加：本期提列呆帳費用	-	-	-
外幣換算差額	-	(<u>8</u>)	(<u>8</u>)
104 年 3 月 31 日餘額	<u>\$ -</u>	<u>\$ 107</u>	<u>\$ 107</u>
105 年 1 月 1 日餘額	\$ -	\$ 97	\$ 97
加：本期提列呆帳費用	-	-	-
外幣換算差額	-	<u>7</u>	<u>7</u>
105 年 3 月 31 日餘額	<u>\$ -</u>	<u>\$ 104</u>	<u>\$ 104</u>

(二) 應收帳款

合併公司對商品銷售之平均授信期間為 60 至 150 天，並未對逾期應收款加計利息。於決定應收帳款可回收性時，合併公司考量應收帳款自原始授信日至資產負債表日信用品質之任何改變。由於歷史經驗顯示多數帳款回收情況良好，但合併公司仍對於帳齡超過 300

天之應收帳款認列 100%備抵呆帳，對於帳齡在 300 天之內之應收帳款，其備抵呆帳係參考交易對方過去拖欠記錄及分析其目前財務狀況，以估計無法回收之金額。

於資產負債表日並無已逾期但合併公司尚未認列備抵呆帳之應收帳款。

應收帳款之帳齡分析如下：

	105年3月31日	104年12月31日	104年3月31日
0~90 天	\$ 368,479	\$ 576,234	\$ 381,884
91~180 天	237,421	162,544	237,748
181~360 天	74,491	67,388	74,444
361 天以上	<u>37,342</u>	<u>37,717</u>	<u>19,361</u>
合 計	<u>\$ 717,733</u>	<u>\$ 843,883</u>	<u>\$ 713,437</u>

以上係以立帳日為基準進行之帳齡分析。

應收帳款之備抵呆帳變動資訊如下：

	個 別 評 估 減 損 損 失	群 組 評 估 減 損 損 失	合 計
104 年 1 月 1 日餘額	\$ -	\$ 29,178	\$ 29,178
加：本期提列呆帳費用	-	35	35
減：本期實際沖銷	-	(604)	(604)
外幣換算差額	-	(361)	(361)
104 年 3 月 31 日餘額	<u>\$ -</u>	<u>\$ 28,248</u>	<u>\$ 28,248</u>
105 年 1 月 1 日餘額	\$ -	\$ 35,605	\$ 35,605
加：本期提列呆帳費用	-	647	647
外幣換算差額	-	(11)	(11)
105 年 3 月 31 日餘額	<u>\$ -</u>	<u>\$ 36,241</u>	<u>\$ 36,241</u>

(三) 催收款

催收款之備抵呆帳變動資訊如下：

	個 別 評 估 減 損 損 失	群 組 評 估 減 損 損 失	合 計
104 年 1 月 1 日餘額	\$ 565	\$ -	\$ 565
減：本期迴轉呆帳費用	(565)	-	(565)
外幣換算差額	-	-	-
104 年 3 月 31 日餘額	<u>\$ -</u>	<u>\$ -</u>	<u>\$ -</u>

(接次頁)

(承前頁)

	個 別 評 估 減 損 損 失	群 組 評 估 減 損 損 失	合 計
105年1月1日餘額	\$ 18	\$ -	\$ 18
加：本期提列呆帳費用	1,539	-	1,539
外幣換算差額	-	-	-
105年3月31日餘額	<u>\$ 1,557</u>	<u>\$ -</u>	<u>\$ 1,557</u>

(四) 其他應收款

合併公司帳列其他應收款主係應收退稅款及員工借支之款項，由於歷史經驗顯示並未發生無法回收之情事，故經評估無應認列備抵呆帳之情形。

八、存 貨

	105年3月31日	104年12月31日	104年3月31日
商品存貨	\$ 133,860	\$ 136,405	\$ 132,978
製成品	174,531	124,254	178,115
在製品	180,885	166,008	178,558
原物料	244,611	225,222	253,892
在途存貨	<u>4,866</u>	<u>9,028</u>	<u>2,191</u>
	<u>\$ 738,753</u>	<u>\$ 660,917</u>	<u>\$ 745,734</u>

105年及104年1月1日至3月31日之銷貨成本分別包括存貨跌價損失14,632仟元及存貨淨變現價值回升利益237仟元，存貨淨變現價值回升係因處分呆滯存貨，迴轉備抵存貨跌價損失所致。

九、子 公 司

列入合併財務報告之子公司

本合併財務報告編製主體如下：

投 資 公 司 名 稱	子 公 司 名 稱	業 務 性 質	所 持 股 權 百 分 比		
			105年 3月31日	104年 12月31日	104年 3月31日
新麥企業股份有限公司	LUCKY UNION LIMITED (萊克有利有限公司)	控 股	100%	100%	100%
LUCKY UNION LIMITED (萊克有利有限公司)	SINMAG LIMITED (新麥有限公司)	控 股	100%	100%	100%

(接次頁)

(承前頁)

投資公司名稱	子公司名稱	業務性質	所持股權百分比		
			105年 3月31日	104年 12月31日	104年 3月31日
SINMAG LIMITED (新麥有限公司)	新麥機械(無錫)有限公司	製造及銷售食品機械	100%	100%	100%
	無錫歐麥機電控制有限公司	製造及銷售控制儀表及機電控制系統	50%	50%	50%
	SINMAG BAKERY EQUIPMENT SDN. BHD.	銷售食品機械	100%	100%	100%
	無錫力幫機械有限公司	製造及銷售食品機械	50%	50%	50%
	LBC BAKERY EQUIPMENT INC.	銷售食品機械	80%	80%	80%
	SINMAG BAKERY MACHINE INDIA PRIVATE LIMITED (註)	製造及銷售食品機械	100%	100%	100%
	SINMAG EQUIPMENT (THAILAND) CO., LTD.	銷售食品機械	100%	100%	100%

註：於 104 年 8 月 7 日經董事會決議辦理撤銷登記，惟截至 105 年 3 月 31 日尚未完成相關程序。

列入 105 年及 104 年 1 月 1 日至 3 月 31 日合併財務報告之子公司財務報表中，除 LUCKY UNION LIMITED (萊克有利有限公司)、SINMAG LIMITED (新麥有限公司) 及新麥機械(無錫)有限公司之財務報表業經會計師核閱外，其餘係依各被投資公司自行結算之財務報表併入合併財務報表，其 105 年及 104 年 3 月 31 日之資產總額分別為新台幣 530,483 仟元及 423,954 仟元，分別占合併資產總額之 19% 及 14%；負債總額分別為新台幣 139,060 仟元及 74,261 仟元，分別占合併負債總額之 15% 及 6%；105 年及 104 年 1 月 1 日至 3 月 31 日之綜合損益分別為新台幣 10,907 仟元及 8,119 仟元，分別占綜合損益總額之 21% 及 13%。合併公司各個體間之交易、帳戶餘額、收益及費損於合併時全數予以銷除。

本公司於 104 年 11 月 6 日董事會決議，SINMAG LIMITED (新麥有限公司) 將以美金 541 仟元取得無錫力幫機械有限公司 50% 股權，取得後持有該公司 100% 股權。為整合集團資源，股權轉讓完成後，無錫力幫機械有限公司將與新麥機械(無錫)有限公司進行簡易合併。惟截至 105 年 3 月 31 日止，尚未完成股權轉讓相關程序。

十、採用權益法之投資

投資關聯企業

	105年3月31日	104年12月31日	104年3月31日
個別不重大之關聯企業			
SOCIETE AGRO— INDUSTRIELLE DE KINSHASA (以下簡 稱「SAIK」)	<u>\$ 58,999</u>	<u>\$ 64,343</u>	<u>\$ 50,225</u>

合併公司於資產負債表日對關聯企業之所有權權益及表決權百分比如下：

公 司 名 稱	105年3月31日	104年12月31日	104年3月31日
SAIK	50%	50%	50%

上述關聯企業之業務性質、主要營業場所及公司註冊之國家資訊，請參閱附表五「被投資公司資訊、所在地區…等相關資訊」附表。

合併公司於103年度以存貨（烘焙設備）作價參與關聯公司SAIK公司增資案計38,050仟元，並於104年2月27日完成變更登記。另於104年度以現金增資23,157仟元，該投資並未影響持股比例。

合併公司對SAIK之持股為50%，且於股東會議之表決權亦為50%。然而，係由其他股東控制SAIK董事會之組成並由董事會指派管理階層，因此合併公司對SAIK不具控制能力。合併公司管理階層認為對SAIK僅具有重大影響，故將其列為合併公司之關聯企業。

合併公司對關聯企業採權益法衡量。

合併公司於105年及104年1月1日至3月31日認列關聯企業之投資損益金額如下：

公 司 名 稱	105年1月1日 至3月31日	104年1月1日 至3月31日
SAIK	<u>(\$ 3,798)</u>	<u>(\$ 1,882)</u>

採用權益法認列之投資及合併公司對其所享有之損益及其他綜合損益份額，係依據關聯企業同期間未經會計師核閱之財務報告認列。

十一、不動產、廠房及設備

	自有土地	建築物	機器設備	運輸設備	生財器具	其他設備	合計
成 本							
104年1月1日餘額	\$ 61,785	\$ 386,624	\$ 369,527	\$ 14,055	\$ 44,347	\$ 87,097	\$ 963,435
增 添	-	9,656	8,189	-	1,404	3,240	22,489
處 分	-	-	(14,396)	(1,451)	(312)	(3,845)	(20,004)
淨兌換差額	-	(3,129)	(3,263)	(122)	(469)	(875)	(7,858)
其他一由預付設備款 轉入	-	-	-	-	-	15	15
104年3月31日餘額	<u>\$ 61,785</u>	<u>\$ 393,151</u>	<u>\$ 360,057</u>	<u>\$ 12,482</u>	<u>\$ 44,970</u>	<u>\$ 85,632</u>	<u>\$ 958,077</u>
累計折舊及減損							
104年1月1日餘額	\$ -	\$ 117,769	\$ 162,783	\$ 8,660	\$ 27,707	\$ 64,327	\$ 381,246
處 分	-	-	(9,697)	(1,306)	(276)	(3,179)	(14,458)
折舊費用	-	4,106	6,932	350	1,340	1,648	14,376
淨兌換差額	-	(945)	(1,432)	(74)	(317)	(659)	(3,427)
104年3月31日餘額	<u>\$ -</u>	<u>\$ 120,930</u>	<u>\$ 158,586</u>	<u>\$ 7,630</u>	<u>\$ 28,454</u>	<u>\$ 62,137</u>	<u>\$ 377,737</u>
104年3月31日淨額	<u>\$ 61,785</u>	<u>\$ 272,221</u>	<u>\$ 201,471</u>	<u>\$ 4,852</u>	<u>\$ 16,516</u>	<u>\$ 23,495</u>	<u>\$ 580,340</u>
成 本							
105年1月1日餘額	\$ 87,836	\$ 512,891	\$ 385,452	\$ 12,310	\$ 48,212	\$ 84,101	\$ 1,130,802
增 添	-	-	3,687	-	2,687	1,068	7,442
處 分	-	-	(949)	-	(301)	(1,156)	(2,406)
淨兌換差額	(507)	(3,398)	(1,816)	(55)	(313)	(363)	(6,452)
其他一由預付設備款 轉入	-	-	186	-	-	9	195
105年3月31日餘額	<u>\$ 87,329</u>	<u>\$ 509,493</u>	<u>\$ 386,560</u>	<u>\$ 12,255</u>	<u>\$ 50,285</u>	<u>\$ 83,659</u>	<u>\$ 1,129,581</u>
累計折舊及減損							
105年1月1日餘額	\$ -	\$ 132,297	\$ 178,419	\$ 8,522	\$ 30,848	\$ 62,186	\$ 412,272
處 分	-	-	(840)	-	(271)	(1,041)	(2,152)
折舊費用	-	4,707	7,791	322	1,475	1,274	15,569
淨兌換差額	-	(607)	(943)	(45)	(154)	(267)	(2,016)
105年3月31日餘額	<u>\$ -</u>	<u>\$ 136,397</u>	<u>\$ 184,427</u>	<u>\$ 8,799</u>	<u>\$ 31,898</u>	<u>\$ 62,152</u>	<u>\$ 423,673</u>
104年12月31日及 105年1月1日淨 額	<u>\$ 87,836</u>	<u>\$ 380,594</u>	<u>\$ 207,033</u>	<u>\$ 3,788</u>	<u>\$ 17,364</u>	<u>\$ 21,915</u>	<u>\$ 718,530</u>
105年3月31日淨額	<u>\$ 87,329</u>	<u>\$ 373,096</u>	<u>\$ 202,133</u>	<u>\$ 3,456</u>	<u>\$ 18,387</u>	<u>\$ 21,507</u>	<u>\$ 705,908</u>

除認列折舊費用外，合併公司之不動產、廠房及設備於105年及104年1月1日至3月31日並未發生重大增添、處分及減損情形。折舊費用係以直線基礎按下列耐用年數計提折舊：

建築物	3至50年
機器設備	5至10年
運輸設備	4至5年
生財器具	3至10年
其他設備	3至10年

合併公司建築物之重大組成部分主要有廠房主建物、機電動設備及工程系統等，並分別按其耐用年限3~50年、5~10年及5~10年予以計提折舊。

合併公司設定質押作為借款擔保之不動產、廠房及設備金額，請參閱附註二八。

十二、商 譽

	105年1月1日 至3月31日	104年1月1日 至3月31日
<u>成 本</u>		
期初餘額	\$ 3,254	\$ 3,254
本期增加(減少)	-	-
期末餘額	<u>\$ 3,254</u>	<u>\$ 3,254</u>

十三、其他無形資產

	<u>電 腦 軟 體</u>
<u>成 本</u>	
104年1月1日餘額	\$ 13,012
單獨取得	467
淨兌換差額	(95)
104年3月31日餘額	<u>\$ 13,384</u>
<u>累計攤銷及減損</u>	
104年1月1日餘額	\$ 9,675
攤銷費用	433
淨兌換差額	(70)
104年3月31日餘額	<u>\$ 10,038</u>
104年3月31日淨額	<u>\$ 3,346</u>
	<u>電 腦 軟 體</u>
<u>成 本</u>	
105年1月1日餘額	\$ 13,489
單獨取得	1,805
淨兌換差額	(75)
105年3月31日餘額	<u>\$ 15,219</u>
<u>累計攤銷及減損</u>	
105年1月1日餘額	\$ 11,019
攤銷費用	339
淨兌換差額	(42)
105年3月31日餘額	<u>\$ 11,316</u>
104年12月31日及105年1月1日 淨額	<u>\$ 2,470</u>
105年3月31日淨額	<u>\$ 3,903</u>

攤銷費用係以直線法依其耐用年數按3年至5年分期攤銷。

十四、預付租賃款

	<u>105年3月31日</u>	<u>104年12月31日</u>	<u>104年3月31日</u>
流動（帳列其他預付款）	\$ 612	\$ 614	\$ 620
非流動	<u>23,324</u>	<u>23,585</u>	<u>24,282</u>
	<u>\$ 23,936</u>	<u>\$ 24,199</u>	<u>\$ 24,902</u>

(一) 截至 105 年 3 月 31 日暨 104 年 12 月 31 日及 3 月 31 日止，預付租賃款均為中國大陸之土地使用權。

(二) 部分土地使用權業已抵押予金融機構，作為抵押借款之擔保，請參閱附註二八。

十五、其他資產

	<u>105年3月31日</u>	<u>104年12月31日</u>	<u>104年3月31日</u>
<u>流 動</u>			
其他金融資產（附註二八）	\$ 348	\$ 367	\$ 12,347
原始到期日超過3個月之定期存款	<u>184</u>	<u>14,985</u>	<u>-</u>
	<u>\$ 532</u>	<u>\$ 15,352</u>	<u>\$ 12,347</u>
<u>非流動</u>			
存出保證金	\$ 7,611	\$ 6,800	\$ 9,563
預付投資款	17,573	-	-
預付設備款	48,772	47,671	46,502
長期預付費用	27,253	28,962	32,927
其他金融資產（附註二八）	<u>100</u>	<u>350</u>	<u>906</u>
	<u>\$ 101,309</u>	<u>\$ 83,783</u>	<u>\$ 89,898</u>

十六、借 款

(一) 短期借款

	<u>105年3月31日</u>	<u>104年12月31日</u>	<u>104年3月31日</u>
<u>擔保借款（附註二八）</u>			
—銀行借款	\$ 55,000	\$ 55,000	\$ 75,000
<u>無擔保借款</u>			
—信用額度借款	<u>60,000</u>	<u>50,000</u>	<u>419,421</u>
	<u>\$ 115,000</u>	<u>\$ 105,000</u>	<u>\$ 494,421</u>

1. 銀行擔保借款之利率於 105 年 3 月 31 日暨 104 年 12 月 31 日及 3 月 31 日分別為 1.25%、1.28% 及 1.28%。

2. 銀行信用額度借款之利率於 105 年 3 月 31 日暨 104 年 12 月 31 日及 3 月 31 日分別為 1.23%、1.23%及 1.02%-2.36%。

(二) 長期借款

	105年3月31日	104年12月31日	104年3月31日
擔保借款 (附註二八)			
銀行借款	\$ 67,007	\$ 68,707	\$ -
減：列為 1 年內到期部分	(<u>1,436</u>)	(<u>1,438</u>)	-
長期借款	<u>\$ 65,571</u>	<u>\$ 67,269</u>	<u>\$ -</u>

長期銀行借款係以合併公司之自有土地及建築物作為抵押擔保 (參閱附註二八)，借款額度為 68,933 仟元 (USD 2,100 仟元)，到期日為 114 年 9 月 1 日。合併公司截至 105 年 3 月 31 日止，動用長期銀行借款金額為 67,007 仟元 (USD 2,082 仟元)，有效年利率為 4.82%，自 104 年 10 月 1 日起，每個月為 1 期，共分 120 期，第 1 至 119 期每期攤還本息 USD 12 仟元，第 120 期攤還剩餘本息 USD 1,569 仟元。該借款金額係用於購買土地、廠房及設備。

十七、其他負債

	105年3月31日	104年12月31日	104年3月31日
<u>流 動</u>			
其他應付款			
應付薪資及獎金	\$ 89,861	\$ 146,814	\$ 108,564
應付勞務費	4,231	4,463	4,359
應付職工福利金	4,712	4,827	4,688
應付利息	58	50	1,442
應付營業稅	4,704	42,423	968
其 他	<u>63,317</u>	<u>62,319</u>	<u>42,347</u>
	<u>\$ 166,883</u>	<u>\$ 260,896</u>	<u>\$ 162,368</u>
<u>非 流 動</u>			
其他負債			
存入保證金	<u>\$ 20</u>	<u>\$ 20</u>	<u>\$ 20</u>

十八、負債準備

	105年3月31日	104年12月31日	104年3月31日
<u>流 動</u>			
保 固	<u>\$ 19,533</u>	<u>\$ 19,623</u>	<u>\$ 19,814</u>

十九、退職後福利計畫

105年及104年1月1日至3月31日認列之確定福利計畫相關退休金費用係以104年及103年12月31日精算決定之退休金成本率計算，金額分別為238仟元及252仟元。

二十、權益

(一) 股本

普通股

	105年3月31日	104年12月31日	104年3月31日
額定股數(仟股)	<u>60,000</u>	<u>60,000</u>	<u>60,000</u>
額定股本	<u>\$ 600,000</u>	<u>\$ 600,000</u>	<u>\$ 600,000</u>
已發行且已收足股款之 股數(仟股)	<u>48,532</u>	<u>48,532</u>	<u>47,580</u>
已發行股本	<u>\$ 485,316</u>	<u>\$ 485,316</u>	<u>\$ 475,800</u>

本公司於104年6月30日經股東常會決議通過盈餘轉增資9,516仟元，計發行新股951,601股，每股面額10元，業奉金融監督管理委員會104年7月20日金管證發字第1040027155號核准，104年8月7日經董事會決議訂定104年8月31日為增資基準日。本案業經104年9月11日府產業商字第10487987110號函核准。

(二) 資本公積

資本公積中屬超過票面金額發行股票之溢額及受領贈與之部分得用以彌補虧損，亦得於公司無虧損時，用以發放現金股利或撥充股本，惟撥充股本時每年以實收股本之一定比率為限。

因採用權益法之投資、員工認股權及認股權產生之資本公積，不得作為任何用途。

(三) 保留盈餘及股利政策

依本公司章程規定，本公司每屆決算如有當期淨利時，應先彌補虧損，次提百分之十為法定盈餘公積，但法定盈餘公積已達資本額時，不在此限，再依法令或主管機關規定提列特別盈餘公積或迴轉特別盈餘公積後，如尚有盈餘再分配如下：

1. 董事及監察人之酬勞不高於百分之五。
2. 員工紅利為百分之二至百分之十。(若部分員工紅利以股票發放時，依主管機關規定之公平價值計算配發紅利股數。)員工紅利以股票發放時，分配對象得包括符合一定條件之從屬公司員工，該一定條件授權董事會訂定之。
3. 扣除前各項後之餘額，連同期初累積未分配盈餘及當年度未分配盈餘調整數額，董事會得先視業務狀況酌予保留一部分，再就保留後之擬具分派議案，提請股東會決議分派之。

本公司正值成長階段，分派股利之政策，須視公司目前及未來之投資環境、資金需求、國內外競爭狀況及資本預算等因素，兼顧股東利益、平衡股利及公司長期財務規劃等，每年依法由董事會擬具分派案，提報股東會。公司得依財務、業務及經營面等因素之考量將當年度可分配盈餘提撥百分之二十以上分派股東紅利，股東紅利之分派得以現金或股票方式發放，其中現金股利之發放不低於當年度全部股東紅利總額之百分之二十。

依 104 年 5 月公司法之修正，股息及紅利之分派限於股東，員工非屬盈餘分派之對象。配合上述法規，本公司於 104 年 12 月 21 日董事會擬議之修正公司章程，尚待預計於 105 年 6 月 6 日召開之股東常會決議。員工及董監事酬勞估列基礎及實際配發情形，參閱附註二一之(五)員工福利費用。

本公司依金管證發字第 1010012865 號函、金管證發字第 1010047490 號函及「採用國際財務報導準則 (IFRSs) 後，提列特別盈餘公積之適用疑義問答」規定提列及迴轉特別盈餘公積。

依公司法第 237 條規定，按稅後餘額提列 10% 為法定盈餘公積，但法定盈餘公積已達資本總額時，不在此限。法定盈餘公積得用以彌補虧損，公司無虧損時，法定盈餘公積超過實收股本總額 25% 之部分除得撥充股本外，尚得以現金分配。

分配未分配盈餘時，除屬非中華民國境內居住者之股東外，其餘股東可獲配按股利分配日之稅額扣抵比率計算之股東可扣抵稅額。

本公司於 105 年 3 月 17 日舉行董事會及 104 年 6 月 30 日舉行股東常會，分別擬議及決議通過 104 及 103 年度盈餘分配案如下：

	盈 餘 分 配 案		每 股 股 利 (元)	
	104年度	103年度	104年度	103年度
法定盈餘公積	\$ 47,182	\$ 52,974	\$ -	\$ -
現金股利	339,721	404,430	7.0	8.5
股票股利	-	9,516	-	0.2

有關 104 年度之盈餘分配案尚待預計於 105 年 6 月 6 日召開之股東常會決議。

(四) 特別盈餘公積

	105年3月31日	104年12月31日	104年3月31日
其 他	\$ 168	\$ 168	\$ 168
首次採用國際財務報導準則提列金額	<u>54,333</u>	<u>54,333</u>	<u>54,333</u>
	<u>\$ 54,501</u>	<u>\$ 54,501</u>	<u>\$ 54,501</u>

(五) 其他權益項目

國外營運機構財務報表換算之兌換差額

	105年1月1日 至3月31日	104年1月1日 至3月31日
期初餘額	\$ 48,286	\$ 67,637
換算國外營運機構財務報表 所產生之兌換差額	(6,883)	(20,872)
相關所得稅	<u>1,170</u>	<u>3,548</u>
期末餘額	<u>\$ 42,573</u>	<u>\$ 50,313</u>

(六) 非控制權益

	105年1月1日 至3月31日	104年1月1日 至3月31日
期初餘額	\$ 63,947	\$ 54,874
歸屬於非控制權益之份額		
本期淨利	4,007	3,131
發放現金股利	-	(2,624)
國外營運機構財務報表 換算之兌換差額	(989)	(666)
相關所得稅	<u>99</u>	<u>67</u>
期末餘額	<u>\$ 67,064</u>	<u>\$ 54,782</u>

二一、繼續營業單位綜合損益

(一) 其他收入

	105年1月1日 至3月31日	104年1月1日 至3月31日
租金收入		
營業租賃租金收入		
— 其他	\$ 2,600	\$ 259
利息收入		
銀行存款	928	4,116
其他	<u>1,162</u>	<u>492</u>
	<u>\$ 4,690</u>	<u>\$ 4,867</u>

(二) 其他利益及損失

	105年1月1日 至3月31日	104年1月1日 至3月31日
處分不動產、廠房及設備損失	(\$ 215)	(\$ 192)
淨外幣兌換損失	(5,223)	3,626
其他	<u>(134)</u>	<u>(293)</u>
	<u>(\$ 5,572)</u>	<u>\$ 3,141</u>

(三) 財務成本

	105年1月1日 至3月31日	104年1月1日 至3月31日
銀行透支及銀行借款利息	<u>\$ 1,060</u>	<u>\$ 2,530</u>

(四) 折舊及攤銷

	105年1月1日 至3月31日	104年1月1日 至3月31日
不動產、廠房及設備	\$ 15,569	\$ 14,376
無形資產	<u>339</u>	<u>433</u>
合計	<u>\$ 15,908</u>	<u>\$ 14,809</u>
折舊費用依功能別彙總		
營業成本	\$ 10,458	\$ 8,971
營業費用	<u>5,111</u>	<u>5,405</u>
	<u>\$ 15,569</u>	<u>\$ 14,376</u>

(接次頁)

(承前頁)

	105年1月1日 至3月31日	104年1月1日 至3月31日
無形資產攤銷費用依功能別彙總		
營業成本	\$ 43	\$ 96
推銷費用	67	25
管理費用	172	238
研發費用	57	74
	<u>\$ 339</u>	<u>\$ 433</u>

(五) 員工福利費用

	105年1月1日 至3月31日	104年1月1日 至3月31日
短期員工福利	<u>\$173,160</u>	<u>\$164,746</u>
退職後福利		
確定提撥計畫	21,652	20,833
確定福利計畫 (附註十九)	238	252
	<u>21,890</u>	<u>21,085</u>
其他員工福利	<u>32,702</u>	<u>34,207</u>
員工福利費用合計	<u>\$227,752</u>	<u>\$220,038</u>
依功能別彙總		
營業成本	\$ 93,476	\$ 89,356
營業費用	<u>134,276</u>	<u>130,682</u>
	<u>\$227,752</u>	<u>\$220,038</u>

依現行章程規定，本公司係以當年度稅後可分配盈餘分別以2%~10%分派員工紅利及不高於5%分派董監事酬勞，104年1月1日至3月31日分別估列員工紅利3,708仟元及董監事酬勞976仟元，係依過去經驗以可能發放之金額為基礎，分別按稅後淨利（已扣除員工分紅及董監事酬勞之金額）減除依法提列之法定盈餘公積之基礎計算。

依 104 年 5 月修正後公司法及 104 年 12 月經董事會擬議之修正章程，本公司係以當年度扣除分派員工及董監酬勞前之稅前利益分別以 2%~10% 提撥員工酬勞及不高於 5% 提撥董監事酬勞。105 年 1 月 1 日至 3 月 31 日估列員工酬勞 2,073 仟元及董監事酬勞 362 仟元，係分別按前述稅前利益之 2.69% 及 0.47% 估列。

年度合併財務報告通過發布日後若金額仍有變動，則依會計估計變動處理，於次一年度調整入帳。

本公司於 105 年 3 月 17 日舉行董事會及 104 年 6 月 30 日舉行股東常會，分別擬議及決議通過 104 年度員工酬勞及董監事酬勞與 103 年度員工紅利及董監事酬勞如下。104 年度員工酬勞及董監事酬勞尚待預計於 105 年 6 月 6 日召開之股東常會決議修正章程後，報告股東會。

	104年度		103年度	
	現	金 紅 利	現	金 紅 利
員工紅利		\$ 17,349		\$ 30,023
董監事酬勞		4,337		9,065

105 年 3 月 17 日董事會決議配發之員工酬勞及董監事酬勞與 104 年 6 月 30 日股東常會決議配發之員工紅利及董監事酬勞與 104 及 103 年度合併財務報告認列之員工分紅及董監事酬勞金額並無差異。

有關本公司 105 年董事會決議之員工酬勞及董監事酬勞資訊，及 104 年股東會決議之員工紅利及董監事酬勞資訊，請至台灣證券交易所「公開資訊觀測站」查詢。

(六) 外幣兌換損益

	105年1月1日 至3月31日	104年1月1日 至3月31日
外幣兌換利益總額	\$ 7,671	\$ 4,416
外幣兌換損失總額	(12,894)	(790)
淨 利 益	<u>(\$ 5,223)</u>	<u>\$ 3,626</u>

二二、繼續營業單位所得稅

(一) 認列於損益之所得稅

所得稅費用之主要組成項目如下：

	105年1月1日 至3月31日	104年1月1日 至3月31日
當期所得稅		
本期產生者	\$ 28,203	\$ 29,592
未分配盈餘加徵	7,701	6,121
以前年度之調整	1,500	1,000
當期抵用海外盈餘匯回		
扣繳稅款	(398)	(263)
租稅減免	(8,280)	-
	<u>28,726</u>	<u>36,450</u>
遞延所得稅		
本期產生者	<u>10,639</u>	<u>11,985</u>
認列於損益之所得稅費用	<u>\$ 39,365</u>	<u>\$ 48,435</u>

(二) 認列於其他綜合損益之所得稅

	105年1月1日 至3月31日	104年1月1日 至3月31日
當期所得稅	\$ -	\$ -
遞延所得稅		
本期產生者		
一 國外營運機構換算	<u>1,269</u>	<u>3,615</u>
認列於其他綜合損益之所得稅	<u>\$ 1,269</u>	<u>\$ 3,615</u>

(三) 兩稅合一相關資訊

	105年3月31日	104年12月31日	104年3月31日
未分配盈餘			
86 年度以前	\$ 8,224	\$ 8,224	\$ 8,224
87 年度以後	<u>878,134</u>	<u>823,413</u>	<u>904,534</u>
	<u>\$ 886,358</u>	<u>\$ 831,637</u>	<u>\$ 912,758</u>
股東可扣抵稅額帳戶餘額	<u>\$ 69,061</u>	<u>\$ 69,061</u>	<u>\$ 57,399</u>
盈餘分配適用之稅額扣抵比率	<u>104年度 (預計)</u> 11.20%		<u>103年度</u> 8.80%

(四) 所得稅核定情形

本公司營利事業所得稅申報案件業經稅捐稽徵機關核定至 101 年度，且核定數與申報數無重大差異。

二三、每股盈餘

	105年1月1日 至3月31日	104年1月1日 至3月31日
基本每股盈餘		
來自繼續營業單位	<u>\$ 1.13</u>	<u>\$ 1.61</u>
稀釋每股盈餘		
來自繼續營業單位	<u>\$ 1.12</u>	<u>\$ 1.60</u>

計算每股盈餘時，無償配股之影響業已追溯調整，該無償配股基準日訂於 104 年 8 月 31 日。因追溯調整，104 年 1 月 1 日至 3 月 31 日基本及稀釋每股盈餘變動如下：

	追溯調整前	追溯調整後
基本每股盈餘	<u>\$ 1.64</u>	<u>\$ 1.61</u>
稀釋每股盈餘	<u>\$ 1.63</u>	<u>\$ 1.60</u>

用以計算每股盈餘之盈餘及普通股加權平均股數如下：

本期淨利

	105年1月1日 至3月31日	104年1月1日 至3月31日
歸屬於本公司業主之淨利	<u>\$ 54,721</u>	<u>\$ 78,114</u>
具稀釋作用潛在普通股之影響：		
員工分紅	<u>-</u>	<u>-</u>
用以計算稀釋每股盈餘之盈餘	<u>\$ 54,721</u>	<u>\$ 78,114</u>

股 數

	105年1月1日 至3月31日	104年1月1日 至3月31日
用以計算基本每股盈餘之普通 股加權平均股數	<u>48,532</u>	<u>48,532</u>
具稀釋作用潛在普通股之影響：		
員工酬勞	<u>159</u>	<u>211</u>
用以計算稀釋每股盈餘之普通 股加權平均股數	<u>48,691</u>	<u>48,743</u>

若合併公司得選擇以股票或現金發放員工酬勞，則計算稀釋每股盈餘時，假設員工酬勞將採發放股票方式，並於該潛在普通股具有稀釋作用時計入加權平均流通在外股數，以計算稀釋每股盈餘。於次年度決議員工酬勞發放股數前計算稀釋每股盈餘時，亦繼續考量該等潛在普通股之稀釋作用。

二四、非現金交易

合併公司於 104 年 1 月 1 日至 3 月 31 日進行下列非現金交易之投資活動：

合併公司於 103 年度以存貨（烘焙設備）作價參與關聯公司 SAIK 公司增資案計 38,050 仟元，並帳列預付投資款。於 104 年 2 月 27 日 SAIK 公司完成變更登記，合併公司將預付投資款轉列採權益法之投資計 38,050 仟元。

二五、營業租賃協議

合併公司營業租賃係承租營業場所及影印事務機等，租賃期間為 1 至 50 年。於租賃期間終止時，合併公司對租賃標的並無優惠承購權。

不可取消營業租賃之未來最低租賃給付總額如下：

	<u>105年3月31日</u>	<u>104年12月31日</u>	<u>104年3月31日</u>
不超過 1 年	\$ 14,006	\$ 19,197	\$ 17,230
1~5 年	19,537	19,082	21,068
超過 5 年	<u>72,239</u>	<u>72,859</u>	<u>62,695</u>
	<u>\$ 105,782</u>	<u>\$ 111,138</u>	<u>\$ 100,993</u>

二六、金融工具

(一) 公允價值之資訊－非按公允價值衡量之金融工具

合併公司管理階層認為非按公允價值衡量之金融資產及金融負債之帳面金額趨近其公允價值。

(二) 金融工具之種類

	<u>105年3月31日</u>	<u>104年12月31日</u>	<u>104年3月31日</u>
<u>金融資產</u>			
放款及應收款（註 1）	\$ 1,140,504	\$ 1,336,431	\$ 1,568,293
<u>金融負債</u>			
以攤銷後成本衡量（註 2）	482,074	572,579	762,752

註 1：餘額係包含現金及約當現金、應收款項（不含應收退稅款）、其他金融資產及存出保證金等以攤銷後成本衡量之放款及應收款。

註 2：餘額係包含長短期借款、應付款項（不含應付薪資及獎金、應付職工福利金及應付營業稅）及存入保證金等以攤銷後成本衡量之金融負債。

(三) 財務風險管理目的與政策

合併公司主要金融工具包括現金及約當現金、應收款項、其他金融資產、應付款項及長短期借款。上述金融工具中與營運有關之風險包括市場風險（包含匯率風險及利率風險）、信用風險及流動性風險。

1. 市場風險

合併公司之營運活動使合併公司承擔之主要財務風險為外幣匯率變動風險（參閱下述(1)）以及利率變動風險（參閱下述(2)）。

(1) 匯率風險

本公司之數個子公司從事外幣計價之銷貨與進貨交易，因而使合併公司產生匯率變動暴險。合併公司定期評估非功能性貨幣計價之銷售金額及成本金額其淨風險部位，並據以調節該非功能性貨幣現金持有部位，或透過從事衍生金融工具—遠期外匯合約以達到避險之目的。

合併公司於資產負債表日非功能性貨幣計價之貨幣性資產與貨幣性負債帳面金額（包含合併財務報表中已沖銷之非功能性貨幣計價之貨幣性項目），參閱附註三十。

敏感度分析

合併公司主要受到美元匯率波動之影響。

下表詳細說明當新台幣（功能性貨幣）對各攸關外幣之匯率增加及減少 1%時，合併公司之敏感度分析。1%係為合併公司內部向主要管理階層報告匯率風險時所使用之

敏感度比率，亦代表管理階層對外幣匯率之合理可能變動範圍之評估。敏感度分析僅包括流通在外之外幣貨幣性項目，並將其期末之換算以匯率變動 1% 予以調整。下表之正數係表示當新台幣相對於各相關貨幣貶值 1% 時，將使稅前淨利或權益增加之金額；當新台幣相對於各相關外幣升值 1% 時，其對稅前淨利或權益之影響將為同金額之負數。

	美 金 之 影 響	
	105年1月1日 至3月31日	104年1月1日 至3月31日
損 益	\$ 3,679	(\$ 891)

主要源自於合併公司於資產負債表日尚流通在外且未進行現金流量避險之美金計價現金及約當現金、應收款項、應付款項及短期借款。

(2) 利率風險

因合併公司內銀行存款及借入資金同時包含固定及浮動利率計息，因而產生利率暴險。

合併公司於資產負債表日受利率暴險之金融資產及金融負債帳面金額如下：

	105年3月31日	104年12月31日	104年3月31日
具公允價值利率風險			
—金融資產	\$ 284	\$ 47,927	\$ 97,331
—金融負債	182,007	173,707	75,000
具現金流量利率風險			
—金融資產	319,053	358,995	613,819
—金融負債	-	-	419,421

敏感度分析

下列敏感度分析係依非衍生工具於資產負債表日之利率暴險而決定。對於浮動利率負債，其分析方式係假設資產負債表日流通在外之負債金額於報導期間皆流通在外。合併公司內部向主要管理階層報告利率時所使用之變動率為利率增加或減少 25 基點，此亦代表管理階層對利率之合理可能變動範圍之評估。

若利率增加／減少 25 基點，在所有其他變數維持不變之情況下，合併公司 105 年及 104 年 1 月 1 日至 3 月 31 日之稅前淨利將增加／減少 200 仟元及 121 仟元，主因為合併公司之浮動利率計息之銀行存款及銀行借款產生之利率變動風險部位。

2. 信用風險

信用風險係指交易對方拖欠合約義務而造成合併公司財務損失之風險。截至資產負債表日，合併公司可能因交易對方未履行義務及合併公司提供財務保證造成財務損失之最大信用風險暴險主要係來自於合併資產負債表所認列之金融資產帳面金額。

合併公司採行之政策係僅與信用良好之對象進行交易，並於必要情形下取得足額之擔保以減輕因拖欠所產生財務損失之風險。合併公司依獨立評等機構提供之徵信報告或使用其他公開可取得之財務資訊及彼此交易記錄對主要客戶進行評等。合併公司持續監督信用暴險以及交易對方之信用評等，並透過權責主管複核及核准之交易對方信用額度限額控制信用暴險。

合併公司持續地針對應收帳款客戶之財務狀況進行評估，必要時亦會預收款項作為交易條件以降低信用風險。

合併公司地理區域別之信用風險主要係集中於中國大陸，截至 105 年 3 月 31 日暨 104 年 12 月 31 日及 3 月 31 日止，約分別佔總應收帳款之 57%、58%及 55%。

3. 流動性風險

合併公司係透過管理及維持足夠部位之現金及約當現金以支應合併公司營運並減輕現金流量波動之影響。合併公司管理階層監督銀行融資額度使用狀況並確保借款合同條款之遵循。

銀行借款對合併公司而言係為一項重要流動性來源。截至 105 年 3 月 31 日暨 104 年 12 月 31 日及 3 月 31 日止，合併公司未動用之短期銀行融資額度，參閱下列(2)融資額度之說明。

(1) 非衍生性金融負債之流動性及利率風險表

非衍生金融負債剩餘合約到期分析係依合併公司最早可能被要求還款之日期，按金融負債未折現現金流量（包含本金及估計利息）編製。因此，合併公司可被要求立即還款之銀行借款，係列於下表最早之期間內，不考慮銀行立即執行該權利之機率；其他非衍生金融負債到期分析係依照約定之還款日編製。

105年3月31日

	<u>3個月內</u>	<u>3個月~1年</u>	<u>1~5年</u>	<u>5年以上</u>
非衍生金融負債				
短期負債	\$ 115,132	\$ -	\$ -	\$ -
無附息負債	254,114	45,933	20	-
長期借款	<u>1,171</u>	<u>3,512</u>	<u>23,414</u>	<u>66,712</u>
	<u>\$ 370,417</u>	<u>\$ 49,445</u>	<u>\$ 23,434</u>	<u>\$ 66,712</u>

104年12月31日

	<u>3個月內</u>	<u>3個月~1年</u>	<u>1~5年</u>	<u>5年以上</u>
非衍生金融負債				
短期負債	\$ 105,330	\$ -	\$ -	\$ -
無附息負債	368,877	29,975	20	-
長期借款	<u>1,194</u>	<u>3,582</u>	<u>23,880</u>	<u>69,232</u>
	<u>\$ 475,401</u>	<u>\$ 33,557</u>	<u>\$ 23,900</u>	<u>\$ 69,232</u>

104年3月31日

	<u>3個月內</u>	<u>3個月~1年</u>	<u>1~5年</u>	<u>5年以上</u>
非衍生金融負債				
短期負債	\$ 76,820	\$ 420,158	\$ -	\$ -
無附息負債	<u>231,220</u>	<u>38,059</u>	<u>20</u>	<u>-</u>
	<u>\$ 308,040</u>	<u>\$ 458,217</u>	<u>\$ 20</u>	<u>\$ -</u>

(2) 融資額度

	<u>105年3月31日</u>	<u>104年12月31日</u>	<u>104年3月31日</u>
無擔保銀行透支額度			
— 已動用金額	\$ 60,000	\$ 50,000	\$ 419,421
— 未動用金額	<u>522,779</u>	<u>542,377</u>	<u>146,950</u>
	<u>\$ 582,779</u>	<u>\$ 592,377</u>	<u>\$ 566,371</u>
有擔保銀行透支額度			
— 已動用金額	\$ 122,007	\$ 123,707	\$ 75,000
— 未動用金額	<u>278,600</u>	<u>329,700</u>	<u>312,640</u>
	<u>\$ 400,607</u>	<u>\$ 453,407</u>	<u>\$ 387,640</u>

二七、關係人交易

本公司及子公司（係本公司之關係人）間之交易、帳戶餘額、收益及費損於合併時全數予以銷除，故未揭露於本附註。合併公司與其他關係人間之交易如下。

(一) 營業收入

帳列項目	關係人類別	105年1月1日 至3月31日	104年1月1日 至3月31日
銷貨收入	其他關係人		
	—具實質關係	<u>\$ 141</u>	<u>\$ 1,350</u>

合併公司銷售予關係企業之交易價格係以逐筆議價方式決定，收款為月結 60 天或 B/L 90 天內收款。一般非關係人均係採議價方式決定價格，為月結 90 天內收款。

(二) 進貨

關係人類別	105年1月1日 至3月31日	104年1月1日 至3月31日
其他關係人		
—具實質關係	<u>\$ 11,144</u>	<u>\$ 14,168</u>

合併公司與關係人交易之進貨價格係以成本加成計價，月結 30 天~120 天或 B/L 45 天內付款。一般非關係人交易係採議價方式決定價格，月結 90 天內付款。

(三) 應收關係人款項

帳列項目	關係人類別	105年3月31日	104年12月31日	104年3月31日
應收帳款	關聯企業	\$ -	\$ -	\$ 3,366
	其他關係人			
	—具實質關係	<u>2,503</u>	<u>4,338</u>	<u>1,286</u>
		<u>\$ 2,503</u>	<u>\$ 4,338</u>	<u>\$ 4,652</u>
其他應收款	關聯企業	\$ 5,815	\$ 7,244	\$ 3,541
	其他關係人			
	—具實質關係	<u>41</u>	<u>-</u>	<u>42</u>
		<u>\$ 5,856</u>	<u>\$ 7,244</u>	<u>\$ 3,583</u>

流通在外之應收關係人款項未收取保證。105 年及 104 年 1 月 1 日至 3 月 31 日應收關係人款項並未提列呆帳費用。其中，對關聯企業之其他應收款係由帳齡超過正常授信期間 3 個月以上之應收帳款轉入。

(四) 應付關係人款項

帳列項目	關係人類別	105年3月31日	104年12月31日	104年3月31日
應付票據	其他關係人			
	—具實質關係	\$ 1,875	\$ 839	\$ 878
應付帳款	其他關係人			
	—具實質關係	\$ 4,303	\$ 21,318	\$ 6,516

(五) 其他關係人交易

	105年1月1日 至3月31日	104年1月1日 至3月31日
租金收入		
其他關係人—具實質關係	\$ 67	\$ 67

租金係依一般市場行情簽訂契約，按月收取租金。

(六) 處分不動產、廠房及設備

關係人類別	處分價款 104年1月1日 至3月31日	處分(損)益 104年1月1日 至3月31日
其他關係人—具實質關係	\$ 257	\$ -

(七) 對主要管理階層獎酬

	105年1月1日 至3月31日	104年1月1日 至3月31日
短期員工福利	\$ 23,658	\$ 15,000
退職後福利	351	318
	\$ 24,009	\$ 15,318

董事及其他主要管理階層之薪酬係由薪酬委員會依照個人績效及市場趨勢決定。

二八、質抵押之資產

合併公司下列資產業經提供為向銀行借款之擔保品及進口原物料之關稅擔保：

	105年3月31日	104年12月31日	104年3月31日
其他金融資產—質押定存單	\$ 349	\$ 533	\$ 1,505
其他金融資產—繳稅專戶／ 待查核戶活期存款	99	184	11,748
土地使用權	23,584	23,844	24,535
自有土地	87,329	87,836	61,785
建築物—淨額	260,748	266,499	189,948
	\$ 372,109	\$ 378,896	\$ 289,521

二九、重大或有事項及未認列之合約承諾

合併公司之合約承諾如下：

	105年3月31日	104年12月31日	104年3月31日
購置不動產、廠房及設備	<u>\$ 8,025</u>	<u>\$ 3,285</u>	<u>\$ 82,455</u>

三十、具重大影響之外幣資產及負債資訊

以下資訊係按合併公司各個體功能性貨幣以外之外幣彙總表達，所揭露之匯率係指該等外幣換算至功能性貨幣之匯率。具重大影響之外幣金融資產及負債資訊如下：

105年3月31日

	外幣 (仟元)	匯	率	帳面金額
<u>金融資產</u>				
<u>貨幣性項目</u>				
美元	\$ 7,632	32.19	(美元：新台幣)	\$ 245,652
美元	8,974	6.47	(美元：人民幣)	288,835
美元	1,000	4.08	(美元：馬幣)	32,185
				<u>\$ 566,672</u>
<u>非貨幣性項目</u>				
採權益法之關聯企業及合資				
美元	1,833	32.19	(美元：新台幣)	<u>\$ 58,999</u>
<u>金融負債</u>				
<u>貨幣性項目</u>				
美元	4,958	32.19	(美元：新台幣)	\$ 159,560
美元	351	6.47	(美元：人民幣)	11,291
美元	102	4.08	(美元：馬幣)	3,295
美元	765	35.04	(美元：泰銖)	24,637
				<u>\$ 198,783</u>

104年12月31日

	外幣 (仟元)	匯	率	帳面金額
<u>金融資產</u>				
<u>貨幣性項目</u>				
美元	\$ 8,773	32.83	(美元：新台幣)	\$ 287,970
美元	10,308	6.57	(美元：人民幣)	338,373
				<u>\$ 626,343</u>

(接次頁)

(承前頁)

	外幣 (仟元)	匯	率	帳面金額
<u>非貨幣性項目</u>				
採權益法之關聯企業及合資				
美元	\$ 1,960	32.83	(美元：新台幣)	<u>\$ 64,343</u>
<u>金融負債</u>				
<u>貨幣性項目</u>				
美元	5,635	32.83	(美元：新台幣)	\$ 184,959
美元	546	6.57	(美元：人民幣)	17,907
美元	416	4.47	(美元：馬幣)	13,651
美元	735	35.89	(美元：泰銖)	<u>24,130</u>
				<u>\$ 240,647</u>

104年3月31日

	外幣 (仟元)	匯	率	帳面金額
<u>金融資產</u>				
<u>貨幣性項目</u>				
美元	\$ 8,788	31.30	(美元：新台幣)	\$ 275,058
美元	8,800	6.21	(美元：人民幣)	<u>275,450</u>
				<u>\$ 550,508</u>
<u>非貨幣性項目</u>				
採權益法之關聯企業及合資				
美元	1,605	31.30	(美元：新台幣)	<u>\$ 50,225</u>
<u>金融負債</u>				
<u>貨幣性項目</u>				
美元	5,514	31.30	(美元：新台幣)	\$ 172,596
美元	13,890	6.21	(美元：人民幣)	434,754
美元	469	3.86	(美元：馬幣)	14,679
美元	562	32.38	(美元：泰銖)	<u>17,592</u>
				<u>\$ 639,621</u>

合併公司於105年及104年1月1日至3月31日外幣兌換損益(已實現及未實現)分別為(5,223)仟元及3,626仟元，由於外幣交易及集團個體之功能性貨幣種類繁多，故無法按各重大影響之外幣別揭露兌換損益。

三一、附註揭露事項

(一) 重大交易事項及(二)轉投資事業相關資訊：

1. 資金貸與他人。(無)
2. 為他人背書保證。(附表一)
3. 期末持有有價證券情形(不包含投資子公司、關聯企業及合資控制部分)。(無)
4. 累積買進或賣出同一有價證券之金額達新臺幣 3 億元或實收資本額 20% 以上。(無)
5. 取得不動產之金額達新臺幣 3 億元或實收資本額 20% 以上。(無)
6. 處分不動產之金額達新臺幣 3 億元或實收資本額 20% 以上。(無)
7. 與關係人進、銷貨之金額達新臺幣 1 億元或實收資本額 20% 以上。(附表二)
8. 應收關係人款項達新臺幣 1 億元或實收資本額 20% 以上。(附表三)
9. 從事衍生工具交易。(無)
10. 其他：母子公司間及各子公司間之業務關係及重要交易往來情形及金額。(附表四)
11. 被投資公司資訊。(附表五)

(三) 大陸投資資訊：

1. 大陸被投資公司名稱、主要營業項目、實收資本額、投資方式、資金匯出入情形、持股比例、投資損益、期末投資帳面金額、已匯回投資損益及赴大陸地區投資限額。(附表六)
2. 與大陸被投資公司直接或間接經由第三地區所發生下列之重大交易事項，及其價格、付款條件、未實現損益：(附表七)
 - (1) 進貨金額及百分比與相關應付款項之期末餘額及百分比。
 - (2) 銷貨金額及百分比與相關應收款項之期末餘額及百分比。
 - (3) 財產交易金額及其所產生之損益數額。
 - (4) 票據背書保證或提供擔保品之期末餘額及其目的。

(5) 資金融通之最高餘額、期末餘額、利率區間及當期利息總額。

(6) 其他對當期損益或財務狀況有重大影響之交易事項，如勞務之提供或收受等。

三二、部門資訊

提供給主要營運決策者用以分配資源及評量部門績效之資訊，著重於每一交付或提供之產品或勞務之種類。合併公司之應報導部門如下：

食品機械生產及銷售部門

打蛋機生產及銷售部門

控制儀表生產及銷售部門

(一) 部門收入與營運結果

合併公司繼續營業單位之收入與營運結果依應報導部門分析如下：

	部 門 收 入		部 門 損 益	
	105年1月1日 至3月31日	104年1月1日 至3月31日	105年1月1日 至3月31日	104年1月1日 至3月31日
食品機械生產及銷售部門	\$1,118,366	\$1,121,307	\$ 114,506	\$ 123,926
打蛋機生產及銷售部門	29,271	36,752	1,752	1,585
控制儀表生產及銷售部門	18,995	20,487	4,839	5,327
調整及沖銷	(324,072)	(336,725)	6,745	10,564
繼續營業單位總額	<u>\$ 842,560</u>	<u>\$ 841,821</u>	127,842	141,402
其他收入			4,690	4,867
其他利益及損失			(5,572)	3,141
總部管理成本與董監酬勞			(24,009)	(15,318)
財務成本			(1,060)	(2,530)
採用權益法認列之關聯企業及合資損益之份額			(3,798)	(1,882)
繼續營業單位稅前淨利			<u>\$ 98,093</u>	<u>\$ 129,680</u>

部門利益係指各個部門所賺取之利潤，不包含應分攤之總部管理成本與董事酬勞、採用權益法之關聯企業損益份額、租金收入、利息收入、處分不動產、廠房及設備損益、外幣兌換淨（利益）損失、財務成本以及所得稅費用。此衡量金額係提供予主要營運決策者，用以分配資源予部門及評量其績效。

(二) 部門總資產

部 門 資 產	105年3月31日	104年12月31日	104年3月31日
<u>繼續營業部門</u>			
食品機械生產及銷售部門	\$ 2,636,473	\$ 2,724,790	\$ 2,939,537
打蛋機生產及銷售部門	54,407	54,739	48,378
控制儀表生產及銷售部門	41,829	50,346	35,637
未分攤之資產	<u>77,716</u>	<u>99,035</u>	<u>78,721</u>
部門資產總額	<u>\$ 2,810,425</u>	<u>\$ 2,928,910</u>	<u>\$ 3,102,273</u>

基於監督部門績效及分配資源予各部門之目的：

除採用權益法之關聯企業、其他金融資產與當期及遞延所得稅資產以外之所有資產均分攤至應報導部門。商譽已分攤至應報導部門。應報導部門共同使用之資產係按各別應報導部門所賺取之收入為基礎分攤。

新麥企業股份有限公司及子公司

為他人背書保證

民國 105 年 1 月 1 日至 3 月 31 日

附表一

單位：除另予註明者外，
為新台幣仟元

編號	背書保證者 公司名稱	被背書保證對象		對單一企業 背書保證限額	本期最高背書 保證餘額	期末背書 保證餘額	實際動支金額	以財產擔保之 背書保證金額	累計背書保證 金額佔當期 財務報表淨值 之比率 %	背書 最高 限額	屬母子公司 對背書保證	屬子公司 對背書保證	屬對大陸 地區背書保證	註 備
		稱	關 (註 7)											
0	新麥企業股份有 限公司	新麥機械(無錫) 有限公司	(3)	淨值 50% \$ 921,667	\$ 482,775 (USD 15,000)	\$ 482,775 (USD 15,000)	\$ -	\$ -	26%	淨值 50% \$ 921,667	是	-	是	-

註 1：為他人背書保證以新麥企業股份有限公司最近一期經會計師查核或核閱之財務報表淨值 50% 為背書保證最高限額。

註 2：對單一企業背書保證以新麥企業股份有限公司最近一期經會計師查核或核閱之財務報表淨值 50% 為背書保證限額。

註 3：於編製本合併財務報表時，業已合併沖銷。

註 4：新麥機械(無錫)有限公司因有短期營業資金週轉之需求，並向金融機構融資，故由新麥企業股份有限公司提供相關之背書保證。

註 5：105 年 3 月 31 日關係人因新麥企業股份有限公司之背書保證而向金融機構融資情形如下：

新麥機械(無錫)有限公司：本期未動用，無相關利息支出。

註 6：本期最高背書保證餘額、期末背書保證餘額及實際動支金額係按 105 年 3 月 31 日之即期匯率換算。

註 7：背書保證者與被背書保證對象之關係有下列六種，標示種類即可：

- (1) 有業務關係之公司。
- (2) 直接持有普通股股權超過 50% 之子公司。
- (3) 母公司與子公司持有普通股股權合併計算超過 50% 之被投資公司。
- (4) 對於直接或經由子公司間接持有普通股股權超過 50% 之母公司。
- (5) 基於承攬工程需要之同業間依合約規定互保之公司。
- (6) 因共同投資關係由各出資股東依其持股比例對其背書保證之公司。

新參企業股份有限公司及子公司
與關係人進、銷貨金額達新台幣1億元或實收資本額20%以上

民國105年1月1日至3月31日

附表二

單位：新台幣仟元

進(銷)公司	交易對象名稱	關係	交易		情形		交易條件與一般交易不同之情形		應收(付)票據、帳款		備註
			進(銷)貨金	額	估總進(銷)貨之比率	授信期間	單	價	授信期間	額	
新參企業股份有限公司	新參機械(無錫)有限公司	採權益法評價之被投資公司之子公司	進貨	\$ 183,065	87%	B/L 45天內付款	註1	註2	(\$ 159,560)	(84%)	註3
新參機械(無錫)有限公司	新參企業股份有限公司	採權益法評價之投資公司之最終母公司	(銷貨)	(183,065)	(26%)	B/L 45天內收款	"	"	159,560	26%	"

註1：關係人間交易採成本加成計價，非關係人則採議價方式決定價格。

註2：一般非關係人交易係採月結90天內收(付)款。

註3：於編製本合併報表時，業已合併沖銷。

新參企業股份有限公司及子公司
應收關係人款項達新台幣 1 億元或實收資本額 20% 以上

民國 105 年 3 月 31 日

附表三

單位：新台幣仟元

帳列應收公司之	交易對象名稱	關係人	應收關係人款項餘額 (註 2)	週轉率	逾期應收		應收關係人款項		應收關係人款項金額 (註 1)	提呆	列帳	備金	抵額
					金額	處	理	方					
新參機械(無錫)有限公司	新參企業股份有限公司	採權益法評價之投資公司之最終母公司	應收帳款 \$ 159,560	4.25 次	\$	-	-	\$	57,080	\$			-

註 1：係 105 年 4 月 1 日至 4 月 25 日收回金額。

註 2：於編製本合併報表時，業已合併沖銷。

新麥企業股份有限公司及子公司
 母子公司間及各子公司間之業務關係及重要交易往來情形及金額

民國 105 年 1 月 1 日至 3 月 31 日

附表四

單位：新台幣千元

編號	交易人名稱	交易往來對象	與交易人之關係	交易		往來		情形	
				科目	金額 (註 1)	交易條件	佔合併總資產或總營業收入之比率 (註 2)		
0	新麥企業股份有限公司	新麥機械(無錫)有限公司	母公司對曾孫公司	銷貨收入	\$ 13,788	係以成本加成方式決定， B/L 90 天內收款	2		
0	新麥企業股份有限公司	SINMAG BAKERY EQUIPMENT SDN. BHD.	母公司對曾孫公司	背書保證 應收帳款 銷貨收入	482,775 8,503 11,821	係以成本加成方式決定， B/L 60 天內收款	17 - 1		
0	新麥企業股份有限公司	LUCKY UNION LIMITED (萊克有利有限公司)	母公司對子公司	現金增資	17,573		1		
0	新麥企業股份有限公司	LBC BAKERY EQUIPMENT INC.	母公司對曾孫公司	銷貨收入	57,445	係以成本加成方式決定， B/L 180 天內收款	7		
1	LUCKY UNION LIMITED (萊克有利 有限公司)	SINMAG LIMITED(新麥有 限公司)	子公司對曾公司	應收帳款 現金增資	55,947 17,573		2 1		
2	新麥機械(無錫)有限 公司	新麥企業股份有限公司	曾孫公司對母公司	銷貨收入	183,065	係以成本加成方式決定， B/L 45 天內收款	22		
2	新麥機械(無錫)有限 公司	SINMAG EQUIPMENT (THAILAND) CO., LTD.	曾孫公司對曾孫公司	應收帳款 銷貨收入	159,560 7,362	係以成本加成方式決定， 月結 90 天內收款	6 1		
				應收帳款 其他應收款	17,757 6,865		1 -		

(接次頁)

(承前頁)

編號	交易人名稱	交易往來對象	與交易人之關係	交易往來		來		情形
				科目	金額 (註 1)	交易條件	佔合併總資產或總營業收入之比率 (註 2)	
3	無錫歐麥機電控制有限公司	新麥機械(無錫)有限公司	曾孫公司對曾孫公司	銷貨收入	\$ 18,995	係以逐筆議價方式決定，月結 30 天內收款	2	
4	無錫力幫機械有限公司	新麥機械(無錫)有限公司	曾孫公司對曾孫公司	應收帳款 銷貨收入	8,083 29,271	— 係以成本加成計價，月結 60 天內收款	- 3	
				應收帳款	23,241	—	1	

母子公司間業務關係：

新麥企業股份有限公司、新麥機械(無錫)有限公司、SINMAG BAKERY EQUIPMENT SDN. BHD.、無錫歐麥機電控制有限公司、無錫力幫機械有限公司、LBC BAKERY EQUIPMENT INC.、SINMAG BAKERY MACHINE INDIA PRIVATE LIMITED (於 104 年 8 月 7 日經董事會決議辦理撤銷登記，惟截至 105 年 3 月 31 日止，尚未完成相關程序。) 及 SINMAG EQUIPMENT (THAILAND) CO., LTD：主要係製造及銷售食品機械等；LUCKY UNION LIMITED (萊克有利有限公司) 及 SINMAG LIMITED (新麥有限公司)：係控股公司。

註 1：此附表僅揭露單向交易資訊，於編製本合併財務報表時，業已合併沖銷。

註 2：交易往來金額佔合併總營業收入或總資產比率之計算，若屬資產負債科目者，以期未餘額佔合併總資產之方式計算；若屬損益科目者，以期未累積金額佔合併總營業收入之方式計算。

新參企業股份有限公司及子公司
被投資公司名稱、所在地區.....等相關資訊

民國 105 年 1 月 1 日至 3 月 31 日

附表五

單位：除股數外，為新台幣仟元

投資公司名稱	被投資公司名稱	所在地區	主要營業項目	原本期	始投	資	金	額	期	末	持	有	被	投	資	公	司	本	期	認	列	之	損	益	備	註	
				本	期	未	去	年	底	股	數	比	率	%	帳	面	金	額	額	額	額	額	額	額	額	額	額
新參企業股份有限公司	LUCKY UNION LIMITED (萊克有利有限公司)	薩摩亞	控 股	NTD432,865	448,117	NTD415,292				-		100		\$ 1,828,927		\$ 66,284		\$ 66,284									註 1、2 及 3
LUCKY UNION LIMITED (萊克有利有限公司)	SINMAG LIMITED (新參有限公司)	薩摩亞	控 股		12,340	430,544				-		100		1,831,448		66,376		66,376									"
SINMAG LIMITED (新參有限公司)	SINMAG BAKERY EQUIPMENT SDN. BHD. LBC BAKERY EQUIPMENT INC.	馬來西亞	銷售食品機械		11,589	12,340				300,000		100		79,699		1,286		1,286									"
	SINMAG BAKERY MACHINE INDIA PRIVATE LIMITED (註 5)	美國	銷售食品機械		54,748	11,589				852,000		80		130,539		9,066		7,576									"
	SINMAG EQUIPMENT (THAILAND) CO., LTD.	印度	製造及銷售食品機械		18,199	54,748				-		100		17,047		(369)		(369)									"
	SOCIETE AGRO-INDUSTRIELLE DE KINSHASA	泰國	銷售食品機械		76,459	18,199				-		100		10,434		364		364									"
		剛果民主共和國	製造及銷售烘焙食品			76,459				1,000		50		58,999		(7,596)		(3,798)									註 1 及 2

註 1：相關投資損益認列係依被投資公司稅後損益減除逆流及側流交易未實現利益後認列之。

註 2：相關投資損益認列係以被投資公司同期間之財務報表為依據。

註 3：於編製本合併財務報表時，業已合併沖銷。

註 4：大陸被投資公司相關資訊請參閱附表六。

註 5：於 104 年 8 月 7 日經董事會決議辦理撤銷登記，惟截至 105 年 3 月 31 日止，尚未完成相關程序。

新參企業股份有限公司及子公司

大陸投資資訊

民國 105 年 1 月 1 日至 3 月 31 日

附表六

單位：新台幣仟元／外幣仟元

大陸被投公司名稱	主要營業項目	實收資本額	投資方式 (註 1)	本 自 累 積 投 資 金 額	本期匯出或收回投資金額		本 自 累 積 投 資 金 額	本公司直接 或間接投資 之持股比例 %	本 本 期 認 列 損 益	期 末 帳 面 價 值	資 值 已 回 收 至 本 期 止	備 註
					匯 出	回 收						
新參機械(無錫)有限公司(註 3)	製造及銷售食品機械	\$ 586,282 (USD 18,850)	(2)	\$ 349,938 (USD 10,594)	\$ -	\$ -	\$ 349,938 (USD 10,594)	100	\$ 60,935 (註 2(2))	\$ 1,471,733	\$ 1,963,326 (USD 64,115)	-
無錫歐參機電控制有限公司	製造及銷售控制儀表及機電控制系統	4,961 (USD 150)	"	3,348 (USD 104)	-	-	3,348 (USD 104)	50	2,659 (註 2(3))	14,489	24,599 (USD 796)	-
無錫力幫機械有限公司	製造及銷售食品機械	13,700 (USD 420)	"	9,524 (USD 289)	-	-	9,524 (USD 289)	50	1,047 (註 2(3))	17,274	12,272 (USD 411)	-
本 期 大 陸	本 期 末 地 區 計 算 自 台 灣 匯 出 金 額											
	\$362,810 (註 4)											
							\$725,192					
												\$1,146,238

註 1：投資方式區分為下列三種，標示種類別即可：

- (1) 直接赴大陸地區從事投資。
- (2) 透過第三地區公司 (LUCKY UNION LIMITED (萊克有利有限公司) 及 SINMAG LIMITED (新參有限公司)) 再投資大陸。
- (3) 其他方式。

註 2：本期認列投資損益損益欄中

- (1) 若屬籌備中，尚無投資損益者，應予註明。
- (2) 投資損益認列基礎分為下列三種，應予註明。
 1. 經與中華民國會計師事務所所有合作關係之國際性會計師事務所核閱之財務報表。
 2. 經台灣母公司簽證會計師事務所核閱之財務報表。
 3. 以被投資公司同期間未經會計師核閱之財務報表為依據。

註 3：部分係以第三地區盈餘款再投資。

註 4：未扣除已匯回投資收益 2,000,197 仟元。

註 5：於編製本合併報表時，業已合併沖銷。

新麥企業股份有限公司及子公司

與大陸投資公司直接或間接經由第三地區所發生下列之重大交易事項及其價格、付款條件、未實現損益及其他相關資訊

民國 105 年 1 月 1 日至 3 月 31 日

附表七

單位：新台幣仟元

- (1) 進貨金額及百分比與相關應付款項之期末餘額及百分比及
 (2) 銷貨金額及百分比與相關應收款項之期末餘額及百分比：

大陸被投資 公司名稱	資 類 型	進、銷、貨		貨 價	交 易 條 件	條 件 與 一 般 交 易 之 比		應收(付)票 據、帳 款		未 實 現 損 益	備 註
		進 金 額	銷 金 額			百 分 比	百 分 比	金 額	百 分 比		
新麥機械(無錫) 有限公司	銷 貨 (含 勞 務 收 入) 進 貨	(\$ 13,788)	(5%)	按成本加成計價	B/L 90 天內收款	註 1	\$ 8,503	3%	\$ 3,371	註 2	
		183,065	87%	按成本加成計價	B/L 45 天內付款	"	(159,560)	(84%)	13,911	"	

註 1：一般非關係人交易係採議價方式決定價格，為銷貨或進貨月結 90 天內收(付)款。

註 2：於編製本合併財務報表時，業已合併沖銷。

(3) 財產交易金額及其所產生之損益數額：無。

(4) 票據背書保證或提供擔保品之期末餘額及其目的：請參閱附表一。

(5) 資金融通之最高餘額、期末餘額、利率區間及當期利息總額：無。

(6) 其他對當期損益或財務狀況有重大影響之交易事項，如勞務之提供或收受等：無。