

新麥企業股份有限公司及子公司

合併財務報告暨會計師核閱報告
民國108及107年第2季

地址：新北市五股區五權六路23號

電話：(02)22981148

§ 目 錄 §

項	目 頁	次	財 務 報 告 附 註 編 號
一、封 面	1		-
二、目 錄	2		-
三、會計師核閱報告	3~4		-
四、合併資產負債表	5		-
五、合併綜合損益表	6~7		-
六、合併權益變動表	8		-
七、合併現金流量表	9~10		-
八、合併財務報表附註			
(一) 公司沿革	11		一
(二) 通過財務報告之日期及程序	11		二
(三) 新發布及修訂準則及解釋之適用	11~14		三
(四) 重大會計政策之彙總說明	14~17		四
(五) 重大會計判斷、估計及假設不確定性之主要來源	17		五
(六) 重要會計項目之說明	17~42		六~二六
(七) 關係人交易	42~44		二七
(八) 質抵押之資產	44		二八
(九) 重大或有負債及未認列之合約承諾	44		二九
(十) 重大之災害損失	-		-
(十一) 重大之期後事項	-		-
(十二) 其 他	45~46		三十
(十三) 附註揭露事項			
1. 重大交易事項相關資訊	46~47, 49~54		三一
2. 轉投資事業相關資訊	46~47, 49~54		三一
3. 大陸投資資訊	47, 55~56		三一
(十四) 部門資訊	47~48		三二

會計師核閱報告

新麥企業股份有限公司 公鑒：

前 言

新麥企業股份有限公司及其子公司（新麥集團）民國 108 年及 107 年 6 月 30 日之合併資產負債表，暨民國 108 年及 107 年 4 月 1 日至 6 月 30 日，以及民國 108 年及 107 年 1 月 1 日至 6 月 30 日之合併綜合損益表、民國 108 年及 107 年 1 月 1 日至 6 月 30 日合併權益變動表與合併現金流量表，以及合併財務報表附註（包括重大會計政策彙總），業經本會計師核閱竣事。依證券發行人財務報告編製準則及經金融監督管理委員會認可並發布生效之國際會計準則第 34 號「期中財務報導」編製允當表達之合併財務報表係管理階層之責任，本會計師之責任係依據核閱結果對合併財務報表作成結論。

範 圍

除保留結論之基礎段所述者外，本會計師係依照審計準則公報第六十五號「財務報表之核閱」執行核閱工作。核閱合併財務報表時所執行之程序包括查詢（主要向負責財務與會計事務之人員查詢）、分析性程序及其他核閱程序。核閱工作之範圍明顯小於查核工作之範圍，因此本會計師可能無法察覺所有可藉由查核工作辨認之重大事項，故無法表示查核意見。

保留結論之基礎

如合併財務報表附註九所述，列入上開合併財務報表之部分非重要子公司之同期間財務報表未經會計師核閱，其民國 108 年及 107 年 6 月 30 日之資產總額分別為新台幣 646,184 仟元及 592,426 仟元，分別占合併資產總額之 19%及 18%；負債總額分別為新台幣 166,647 仟元及 166,856 仟元，分別占合併負債總額之 13%及 12%；其民國 108 年及 107 年 4 月 1 日至 6 月 30 日，以及民國 108 年及 107 年 1 月 1 日至 6 月 30 日之綜合損益總額分別為新台幣

11,843 仟元、20,975 仟元、23,659 仟元及 35,356 仟元，分別占合併綜合損益總額之 11%、15%、11%及 17%。

保留結論

依本會計師核閱結果，除保留結論之基礎段所述部分非重要子公司之財務報表倘經會計師核閱，對合併財務報表可能有所調整之影響外，並未發現上開合併財務報表在所有重大方面有未依照證券發行人財務報告編製準則及經金融監督管理委員會認可並發布生效之國際會計準則第 34 號「期中財務報導」編製，致無法允當表達新麥集團民國 108 年及 107 年 6 月 30 日之合併財務狀況，暨民國 108 年及 107 年 4 月 1 日至 6 月 30 日之合併財務績效，以及民國 108 年及 107 年 1 月 1 日至 6 月 30 日之合併財務績效及合併現金流量之情事。

勤業眾信聯合會計師事務所


會計師 陳 蕃 旬

陳蕃旬



會計師 陳 招 美

陳招美



金融監督管理委員會核准文號
金管證審字第 1060023872 號

證券暨期貨管理委員會核准文號
台財證六字第 0920123784 號

中 華 民 國 1 0 8 年 8 月 9 日

民國 108 年 6 月 30 日 民國 107 年 12 月 31 日 及 6 月 30 日

單位：新台幣仟元

代 碼	資 產	108年6月30日 (經核閱)			107年12月31日 (經查核)			107年6月30日 (經核閱)		
		金 額	%	金 額	%	金 額	%			
	流動資產									
1100	現金及約當現金(附註六)	\$ 992,751	30	\$ 807,198	25	\$ 911,326	28			
1150	應收票據(附註七及二一)	27,049	1	53,816	2	43,286	2			
1170	應收帳款(附註七及二一)	431,855	13	611,712	19	556,586	17			
1180	應收帳款—關係人(附註二一及二七)	37	-	368	-	301	-			
1200	其他應收款(附註七)	13,152	-	19,892	-	15,571	1			
1220	本期所得稅資產	10,515	-	10,616	-	9,786	-			
130X	存貨(附註八)	698,656	21	669,144	21	733,995	23			
1429	其他預付款(附註十四及二八)	25,573	1	27,833	1	40,598	1			
1476	其他金融資產—流動(附註十五及二八)	6,069	-	9,237	-	10,501	-			
11XX	流動資產總計	<u>2,205,657</u>	<u>66</u>	<u>2,209,816</u>	<u>68</u>	<u>2,321,950</u>	<u>72</u>			
	非流動資產									
1600	不動產、廠房及設備(附註十及二八)	932,594	28	843,929	26	743,789	23			
1755	使用權資產(附註四、十一及二八)	108,566	3	-	-	-	-			
1805	商譽(附註十二)	3,254	-	3,254	-	3,254	-			
1821	其他無形資產淨額(附註十三)	2,908	-	2,947	-	3,488	-			
1840	遞延所得稅資產(附註四)	21,498	1	26,156	1	19,097	-			
1980	其他金融資產—非流動(附註十五及二八)	64	-	64	-	63	-			
1985	長期預付租賃款(附註十四及二八)	-	-	85,876	3	88,972	3			
1990	其他非流動資產(附註十五)	59,588	2	59,925	2	57,186	2			
15XX	非流動資產總計	<u>1,128,472</u>	<u>34</u>	<u>1,022,151</u>	<u>32</u>	<u>915,849</u>	<u>28</u>			
1XXX	資 產 總 計	<u>\$ 3,334,129</u>	<u>100</u>	<u>\$ 3,231,967</u>	<u>100</u>	<u>\$ 3,237,799</u>	<u>100</u>			
	負債及權益									
	流動負債									
2100	短期借款(附註十六及二八)	\$ 150,000	4	\$ 150,000	5	\$ 91,170	3			
2130	合約負債(附註二一)	86,889	3	82,284	2	99,715	3			
2150	應付票據	27,625	1	27,566	1	29,166	1			
2160	應付票據—關係人(附註二七)	1,155	-	973	-	625	-			
2170	應付帳款	240,066	7	257,649	8	273,259	9			
2180	應付帳款—關係人(附註二七)	5,519	-	9,579	-	6,616	-			
2219	其他應付款(附註十七及二五)	511,008	15	258,506	8	584,211	18			
2230	本期所得稅負債	121,892	4	115,731	4	110,254	3			
2250	負債準備—流動(附註十八)	25,539	1	25,261	1	25,670	1			
2280	租賃負債—流動(附註四及十一)	1,702	-	-	-	-	-			
2320	一年內到期之長期負債(附註十六及二八)	6,037	-	6,121	-	6,158	-			
21XX	流動負債總計	<u>1,177,432</u>	<u>35</u>	<u>933,670</u>	<u>29</u>	<u>1,226,844</u>	<u>38</u>			
	非流動負債									
2540	長期借款(附註十六及二八)	87,608	3	89,615	3	92,903	3			
2570	遞延所得稅負債(附註四)	44,338	1	87,298	2	48,985	2			
2580	租賃負債—非流動(附註四及十一)	19,282	1	-	-	-	-			
2640	淨確定福利負債—非流動(附註四)	1,564	-	2,909	-	10,208	-			
25XX	非流動負債總計	<u>152,792</u>	<u>5</u>	<u>179,822</u>	<u>5</u>	<u>152,096</u>	<u>5</u>			
2XXX	負債總計	<u>1,330,224</u>	<u>40</u>	<u>1,113,492</u>	<u>34</u>	<u>1,378,940</u>	<u>43</u>			
	歸屬於本公司業主之權益(附註二十)									
	股 本									
3110	普通股股本	502,302	15	502,302	16	485,316	15			
3150	待分配股票股利	-	-	-	-	16,986	-			
3100	股本總計	<u>502,302</u>	<u>15</u>	<u>502,302</u>	<u>16</u>	<u>502,302</u>	<u>15</u>			
3200	資本公積	75,738	2	75,738	2	74,943	2			
	保留盈餘									
3310	法定盈餘公積	502,418	15	455,057	14	455,057	14			
3320	特別盈餘公積	101,655	3	84,646	3	84,646	3			
3350	未分配盈餘	850,911	26	1,046,591	32	753,114	23			
3300	保留盈餘總計	<u>1,454,984</u>	<u>44</u>	<u>1,586,294</u>	<u>49</u>	<u>1,292,817</u>	<u>40</u>			
3400	其他權益	(82,705)	(3)	(101,655)	(3)	(68,039)	(2)			
31XX	本公司業主權益總計	<u>1,950,319</u>	<u>58</u>	<u>2,062,679</u>	<u>64</u>	<u>1,802,023</u>	<u>55</u>			
36XX	非控制權益(附註二十)	53,586	2	55,796	2	56,836	2			
3XXX	權益總計	<u>2,003,905</u>	<u>60</u>	<u>2,118,475</u>	<u>66</u>	<u>1,858,859</u>	<u>57</u>			
	負債及權益總計	<u>\$ 3,334,129</u>	<u>100</u>	<u>\$ 3,231,967</u>	<u>100</u>	<u>\$ 3,237,799</u>	<u>100</u>			

後附之附註係本合併財務報告之一部分。

(請參閱勤業眾信聯合會計師事務所民國 108 年 8 月 9 日核閱報告)

董事長：謝順和




經理人：謝順和



會計主管：黃宇彤



新麥企業股份有限公司及子公司



民國 108 年及 107 年 4 月 1 日至 6 月 30 日及民國 108 年及 107 年 1 月 1 日至 6 月 30 日

(僅經核閱，未依一般公认會計準則查核)

單位：新台幣仟元，惟
每股盈餘為元

代碼	108年4月1日至6月30日		107年4月1日至6月30日		108年1月1日至6月30日		107年1月1日至6月30日	
	金額	%	金額	%	金額	%	金額	%
營業收入								
4100	\$ 1,061,784	100	\$ 1,153,001	100	\$ 1,880,586	99	\$ 2,001,659	99
4600	4,900	-	5,641	-	9,789	1	11,034	1
4000	<u>1,066,684</u>	<u>100</u>	<u>1,158,642</u>	<u>100</u>	<u>1,890,375</u>	<u>100</u>	<u>2,012,693</u>	<u>100</u>
營業成本								
5110	(638,975)	(60)	(707,526)	(61)	(1,118,153)	(59)	(1,215,480)	(60)
5600	(623)	-	(693)	-	(1,265)	-	(1,360)	-
5000	<u>(639,598)</u>	<u>(60)</u>	<u>(708,219)</u>	<u>(61)</u>	<u>(1,119,418)</u>	<u>(59)</u>	<u>(1,216,840)</u>	<u>(60)</u>
5900	<u>427,086</u>	<u>40</u>	<u>450,423</u>	<u>39</u>	<u>770,957</u>	<u>41</u>	<u>795,853</u>	<u>40</u>
營業費用 (附註二二及二七)								
6100	(157,461)	(15)	(166,648)	(15)	(298,506)	(16)	(315,218)	(16)
6200	(70,629)	(6)	(69,965)	(6)	(136,152)	(7)	(132,076)	(6)
6300	(43,315)	(4)	(40,630)	(4)	(73,567)	(4)	(73,975)	(4)
6450	(11)	-	(2,456)	-	(214)	-	3,098	-
6000	<u>(271,416)</u>	<u>(25)</u>	<u>(279,699)</u>	<u>(25)</u>	<u>(508,439)</u>	<u>(27)</u>	<u>(518,171)</u>	<u>(26)</u>
6900	<u>155,670</u>	<u>15</u>	<u>170,724</u>	<u>14</u>	<u>262,518</u>	<u>14</u>	<u>277,682</u>	<u>14</u>
營業外收入及支出 (附註二二)								
7010	10,187	1	7,936	1	14,437	1	14,734	-
7020	3,774	-	15,357	1	(912)	-	5,183	-
7050	(1,939)	-	(2,184)	-	(3,832)	-	(4,296)	-
7000	<u>12,022</u>	<u>1</u>	<u>21,109</u>	<u>2</u>	<u>9,693</u>	<u>1</u>	<u>15,621</u>	<u>-</u>
7900	167,692	16	191,833	16	272,211	15	293,303	14
7950	(43,134)	(4)	(50,614)	(4)	(71,994)	(4)	(102,032)	(5)
8200	<u>124,558</u>	<u>12</u>	<u>141,219</u>	<u>12</u>	<u>200,217</u>	<u>11</u>	<u>191,271</u>	<u>9</u>
其他綜合損益 (附註二十及二三)								
8310	不重分類至損益之項目：							
8349	與不重分類之項目相關之所得稅							
8360	後續可能重分類至損益之項目：							
8361	國外營運機構財務報表換算之兌換差額							
8399	與可能重分類之項目相關之所得稅							
8300	<u>(17,493)</u>	<u>(2)</u>	<u>(5,447)</u>	<u>-</u>	<u>(19,546)</u>	<u>1</u>	<u>17,838</u>	<u>1</u>
8300	<u>(17,493)</u>	<u>(2)</u>	<u>(5,447)</u>	<u>-</u>	<u>19,546</u>	<u>1</u>	<u>18,530</u>	<u>1</u>
8500	<u>\$ 107,065</u>	<u>10</u>	<u>\$ 135,772</u>	<u>12</u>	<u>\$ 219,763</u>	<u>12</u>	<u>\$ 209,801</u>	<u>10</u>
淨利歸屬於：								
8610	\$ 121,025	12	\$ 137,335	12	\$ 195,187	11	\$ 185,033	9
8620	3,533	-	3,884	-	5,030	-	6,238	1
8600	<u>\$ 124,558</u>	<u>12</u>	<u>\$ 141,219</u>	<u>12</u>	<u>\$ 200,217</u>	<u>11</u>	<u>\$ 191,271</u>	<u>10</u>
綜合損益總額歸屬於：								
8710	\$ 103,475	10	\$ 130,087	11	\$ 214,137	12	\$ 202,332	10
8720	3,590	-	5,685	1	5,626	-	7,469	-
8700	<u>\$ 107,065</u>	<u>10</u>	<u>\$ 135,772</u>	<u>12</u>	<u>\$ 219,763</u>	<u>12</u>	<u>\$ 209,801</u>	<u>10</u>

(接次頁)

(承前頁)

代碼	每股盈餘(附註二四) 來自繼續營業單位	108年4月1日至6月30日		107年4月1日至6月30日		108年1月1日至6月30日		107年1月1日至6月30日	
		金	%	金	%	金	%	金	%
9710	基本	\$	2.41	\$	2.73	\$	3.89	\$	3.68
9810	稀釋	\$	2.41	\$	2.73	\$	3.87	\$	3.68

後附之附註係本合併財務報告之一部分。

(請參閱勤業眾信聯合會計師事務所民國108年8月9日核閱報告)


董事長：謝順和

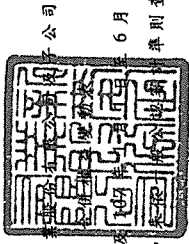


經理人：謝順和



會計主管：黃宇彤






新參企業股份有限公司

民國 108 年 6 月 30 日
(僅經核閱，未經查核)

單位：新台幣千元

代碼	歸屬	於	本	公	司	業	主	權益												
								資本	其他權益項目	總										
			積	積	積	未分配盈餘	之兌換差額	總	計	非控制權益	總									
			餘額	餘額	餘額	餘額	餘額	餘額	餘額	餘額	餘額									
A1	107 年 1 月 1 日餘額	\$	485,316	\$	74,943	\$	401,642	\$	70,718	\$	1,039,971	\$	84,646	\$	1,987,944	\$	56,708	\$	2,044,652	
B1	106 年度盈餘指撥及分配 (附註二十)		-		53,415		-		-		53,415		-		-		-		-	
B3	法定盈餘公積		-		-		13,928		-		13,928		-		-		-		-	
B5	特別盈餘公積		-		-		-		-		388,253		-		-		-		-	
B5	本公司股東現金股利		-		-		-		-		388,253		-		-		-		-	
B9	本公司股東股票股利		-		16,986		-		-		16,986		-		-		-		-	
D1	107 年 1 月 1 日至 6 月 30 日淨利		-		-		-		-		185,033		-		-		6,238		191,271	
D3	107 年 1 月 1 日至 6 月 30 日稅後其他綜合損益		-		-		-		-		692		16,607		17,299		1,231		18,530	
D5	107 年 1 月 1 日至 6 月 30 日綜合損益總額		-		-		-		-		185,725		16,607		202,332		7,469		209,801	
B5	子公司股東現金股利 (附註二十)		-		-		-		-		-		-		-		(7,341)		(7,341)	
Z1	107 年 6 月 30 日餘額	\$	485,316	\$	74,943	\$	455,057	\$	84,646	\$	753,114	\$	68,039	\$	1,802,023	\$	56,836	\$	1,858,859	
A1	108 年 1 月 1 日餘額	\$	502,302	\$	75,738	\$	455,057	\$	84,646	\$	1,046,591	\$	101,655	\$	2,062,679	\$	55,796	\$	2,118,475	
B1	107 年度盈餘指撥及分配 (附註二十)		-		47,361		-		-		47,361		-		-		-		-	
B3	法定盈餘公積		-		-		-		-		17,009		-		-		-		-	
B5	特別盈餘公積		-		-		-		-		326,497		-		-		-		-	
B5	本公司股東現金股利		-		-		-		-		326,497		-		-		-		-	
D1	108 年 1 月 1 日至 6 月 30 日淨利		-		-		-		-		195,187		-		-		5,030		200,217	
D3	108 年 1 月 1 日至 6 月 30 日稅後其他綜合損益		-		-		-		-		-		18,950		18,950		596		19,546	
D5	108 年 1 月 1 日至 6 月 30 日綜合損益總額		-		-		-		-		195,187		18,950		214,137		5,626		219,763	
B5	子公司股東現金股利 (附註二十)		-		-		-		-		-		-		-		(7,836)		(7,836)	
Z1	108 年 6 月 30 日餘額	\$	502,302	\$	75,738	\$	502,418	\$	101,655	\$	850,911	\$	82,705	\$	1,950,319	\$	53,586	\$	2,003,905	

後附之附註係本合併財務報告之一部分。
(請參閱勤業眾信聯合會計師事務所民國 108 年 8 月 9 日核閱報告)



經理人：謝順和



董事長：謝順和



會計主管：黃宇彤

新麥企業股份有限公司及子公司

合併現金流量表

民國 108 年及 107 年 1 月 1 日至 6 月 30 日

(僅經核閱，未依一般公認審計準則查核)

單位：新台幣仟元

代 碼		108年1月1日 至6月30日	107年1月1日 至6月30日
	營業活動之現金流量		
A10000	本期稅前淨利	\$ 272,211	\$ 293,303
A20010	收益費損項目：		
A20300	預期信用減損損失(迴轉利益)	214	(3,098)
A20100	折舊費用	32,755	32,561
A20200	攤銷費用	641	866
A29900	預付租賃款攤銷	-	730
A23700	存貨跌價及呆滯損失	2,820	1,447
A20900	財務成本	3,832	4,296
A21200	利息收入	(9,742)	(9,591)
A22500	處分不動產、廠房及設備損失	4,746	837
A24100	外幣兌換淨損失(利益)	1,412	(6,203)
A30000	營業資產及負債之淨變動數		
A31130	應收票據	26,920	3,977
A31150	應收帳款	186,102	194,552
A31160	應收帳款－關係人	340	1,406
A31180	其他應收款	7,110	3,236
A31200	存 貨	(25,103)	(25,359)
A31230	其他預付款	920	1,580
A32130	應付票據	59	(7,948)
A32140	應付票據－關係人	182	(268)
A32150	應付帳款	(20,571)	(26,646)
A32160	應付帳款－關係人	(4,153)	(4,262)
A32180	其他應付款	(94,074)	(63,553)
A32125	合約負債	3,663	26,677
A32240	淨確定福利負債－非流動	(1,345)	(9,811)
A33000	營運產生之現金	388,939	408,729
A33100	收取之利息	9,661	9,591
A33500	支付之所得稅	(110,177)	(173,599)
AAAA	營業活動之淨現金流入	<u>288,423</u>	<u>244,721</u>

(接次頁)

(承前頁)

代 碼		108年1月1日 至6月30日	107年1月1日 至6月30日
	投資活動之現金流量		
B01900	處分採用權益法之投資	\$ -	\$ 25,641
B02700	購置不動產、廠房及設備	(111,728)	(16,032)
B02800	處分不動產、廠房及設備價款	6,166	422
B04500	購置無形資產	(575)	(584)
B07300	預付租賃款增加	-	(48,918)
B06600	其他金融資產減少	3,446	9,265
B06700	其他非流動資產增加	(9,901)	(1,992)
BBBB	投資活動之淨現金流出	(112,592)	(32,198)
	籌資活動之現金流量		
C00200	短期借款減少	-	(121,986)
C01700	償還長期借款	(3,301)	(3,034)
C04020	租賃本金償還	(797)	-
C05600	支付之利息	(3,837)	(4,667)
C05800	支付非控制權益現金股利	(7,836)	(7,341)
CCCC	籌資活動之淨現金流出	(15,771)	(137,028)
DDDD	匯率變動對現金及約當現金之影響	25,493	7,704
EEEE	現金及約當現金增加	185,553	83,199
E00100	期初現金及約當現金餘額	807,198	828,127
E00200	期末現金及約當現金餘額	\$ 992,751	\$ 911,326

後附之附註係本合併財務報告之一部分。

(請參閱勤業眾信聯合會計師事務所民國 108 年 8 月 9 日核閱報告)

董事長：謝順和



經理人：謝順和



會計主管：黃宇彤



新麥企業股份有限公司及子公司

合併財務報表附註

民國 108 年及 107 年 1 月 1 日至 6 月 30 日

(僅經核閱，未依一般公認審計準則查核)

(除另註明外，金額以新台幣仟元為單位)

一、公司沿革

新麥企業股份有限公司（以下稱「本公司」）係於 72 年 9 月設立於台北市之股份有限公司，目前實收資本額為 502,302 仟元，所營事業主要為：

- (一) 機械批發業。
- (二) 機械器具零售業。
- (三) 機械設備製造業。
- (四) 國際貿易業。
- (五) 除許可業務外，得經營法令非禁止或限制之業務。

本公司股票自 96 年 12 月起於財團法人中華民國證券櫃檯買賣中心上櫃買賣。

本合併財務報告係以本公司之功能性貨幣新台幣表達。

二、通過財務報告之日期及程序

本合併財務報告於 108 年 8 月 9 日經董事會通過。

三、新發布及修訂準則及解釋之適用

- (一) 首次適用修正後之證券發行人財務報告編製準則及金融監督管理委員會（以下稱「金管會」）認可並發布生效之國際財務報導準則（IFRS）、國際會計準則（IAS）、解釋（IFRIC）及解釋公告（SIC）（以下稱「IFRSs」）

除下列說明外，適用修正後之證券發行人財務報告編製準則及金管會認可並發布生效之 IFRSs 將不致造成本公司及由本公司所控制個體（以下稱「合併公司」）會計政策之重大變動：

IFRS 16「租賃」

IFRS 16 規範租賃協議之辨認與出租人及承租人會計處理，該準則將取代 IAS 17「租賃」及 IFRIC 4「決定一項安排是否包含租賃」等相關解釋。相關會計政策請參閱附註四。

租賃定義

合併公司選擇僅就 108 年 1 月 1 日以後簽訂（或變動）之合約依 IFRS 16 評估是否係屬（或包含）租賃，先前已依 IAS 17 及 IFRIC 4 辨認為租賃之合約不予重新評估並依 IFRS 16 之過渡規定處理。

合併公司為承租人

除低價值標的資產租賃及短期租賃選擇按直線基礎認列費用外，其他租賃係於合併資產負債表認列使用權資產及租賃負債。合併綜合損益表係分別表達使用權資產之折舊費用及租賃負債按有效利息法所產生之利息費用。於合併現金流量表中，償付租賃負債之本金金額表達為籌資活動，支付利息部分則亦列為籌資活動。適用 IFRS 16 前，分類為營業租賃之合約係按直線基礎認列費用，為取得中國大陸土地使用權預付之租賃給付係認列於預付租賃款。營業租賃現金流量於合併現金流量表係表達於營業活動。

合併公司選擇將追溯適用 IFRS 16 之累積影響數調整於 108 年 1 月 1 日保留盈餘，不重編比較資訊。

先前依 IAS 17 以營業租賃處理之協議，於 108 年 1 月 1 日租賃負債之衡量係以剩餘租賃給付按該日承租人之增額借款利率折現，使用權資產係以該日之租賃負債金額並調整先前已認列之預付或應付租賃給付金額衡量。所認列之使用權資產均適用 IAS 36 評估減損。

合併公司亦適用下列權宜作法：

1. 對具有合理類似特性之租賃組合使用單一折現率衡量租賃負債。
2. 租賃期間於 108 年 12 月 31 日以前結束之租賃依短期租賃處理。
3. 進行租賃負債之衡量時，對諸如租賃期間之決定使用後見之明。

合併公司於 108 年 1 月 1 日認列租賃負債所適用之增額借款利率加權平均數為 4.67%，該租賃負債金額與 107 年 12 月 31 日不可取消營業租賃之未來最低租賃給付總額之差異說明如下：

107 年 12 月 31 日不可取消營業租賃之未來最低租賃給付總額	\$ 29,674
減：適用豁免之短期租賃	(3,427)
減：適用豁免之低價值資產租賃	(436)
108 年 1 月 1 日未折現總額	<u>\$ 25,811</u>
按 108 年 1 月 1 日增額借款利率折現後之現值	<u>\$ 21,404</u>
108 年 1 月 1 日租賃負債餘額	<u>\$ 21,404</u>

首次適用 IFRS 16 對 108 年 1 月 1 日各資產及負債項目調整如下：

	108 年 1 月 1 日 調整前金額	首次適用 之調整	108 年 1 月 1 日 調整後金額
預付租賃款—流動	\$ 1,724	(\$ 1,724)	\$ -
預付租賃款—非流動	85,876	(85,876)	-
使用權資產	-	<u>109,004</u>	<u>109,004</u>
資產影響	<u>\$ 87,600</u>	<u>\$ 21,404</u>	<u>\$ 109,004</u>
租賃負債—流動	\$ -	\$ 1,563	\$ 1,563
租賃負債—非流動	-	<u>19,841</u>	<u>19,841</u>
負債影響	<u>\$ -</u>	<u>\$ 21,404</u>	<u>\$ 21,404</u>

(二) 109 年適用之金管會認可之 IFRSs

新發布 / 修正 / 修訂準則及解釋	IASB 發布之生效日
IFRS 3 之修正「業務之定義」	2020 年 1 月 1 日 (註 1)
IAS 1 及 IAS 8 之修正「重大性之定義」	2020 年 1 月 1 日 (註 2)

註 1：收購日在年度報導期間開始於 2020 年 1 月 1 日以後之企業合併及於前述日期以後發生之資產取得適用此項修正。

註 2：2020 年 1 月 1 日以後開始之年度期間推延適用此項修正。

截至本合併財務報告通過發布日止，合併公司仍持續評估其他準則、解釋之修正對財務狀況與財務績效之影響，相關影響待評估完成時予以揭露。

(三) IASB 已發布但尚未經金管會認可並發布生效之 IFRSs

<u>新發布 / 修正 / 修訂準則及解釋</u>	<u>IASB 發布之生效日 (註)</u>
IFRS 10 及 IAS 28 之修正「投資者與其關聯企業或合資間之資產出售或投入」	未定
IFRS 17 「保險合約」	2021 年 1 月 1 日

註：除另註明外，上述新發布 / 修正 / 修訂準則或解釋係於各該日期以後開始之年度期間生效。

截至本合併財務報告通過發布日止，合併公司仍持續評估其他準則、解釋之修正對財務狀況與財務績效之影響，相關影響待評估完成時予以揭露。

四、重大會計政策之彙總說明

(一) 遵循聲明

本合併財務報告係依照證券發行人財務報告編製準則及經金管會認可並發布生效之 IAS 34 「期中財務報導」編製。本合併財務報告並未包含整份年度財務報告所規定之所有 IFRSs 揭露資訊。

(二) 編製基礎

除按確定福利義務現值減除計畫資產公允價值認列之淨確定福利負債外，本合併財務報告係依歷史成本基礎編製。

(三) 合併基礎

本合併財務報告係包含本公司及由本公司所控制個體（子公司）之財務報告。合併綜合損益表已納入被收購或被處分子公司於當期自收購日起或至處分日止之營運損益。子公司之財務報告已予調整，以使其會計政策與合併公司之會計政策一致。於編製合併財務報告時，各個體間之交易、帳戶餘額、收益及費損已全數予以銷除。子公司之綜合損益總額係歸屬至本公司業主及非控制權益，即使非控制權益因而成為虧損餘額。

當合併公司對子公司所有權權益之變動未導致喪失控制者，係作為權益交易處理。合併公司及非控制權益之帳面金額已予調整，以反映其於子公司相對權益之變動。非控制權益之調整金額與所支

付或收取對價之公允價值間之差額，係直接認列為權益且歸屬於本公司業主。

子公司明細、持股比率及營業項目，參閱附註九、附表五及附表六。

(四) 其他重大會計政策

除租賃相關會計政策及下列說明外，請參閱 107 年度合併財務報告之重大會計政策彙總說明。

1. 租賃

108 年

合併公司於合約成立日評估合約是否係屬（或包含）租賃。

合併公司為承租人

除適用認列豁免之低價值標的資產租賃及短期租賃之租賃給付係按直線基礎於租賃期間內認列為費用，其他租賃皆於租賃開始日認列使用權資產及租賃負債。

使用權資產原始按成本（包含租賃負債之原始衡量金額、租賃開始日前支付之租賃給付減除收取之租賃誘因、原始直接成本及復原標的資產之估計成本）衡量，後續按成本減除累計折舊及累計減損損失後之金額衡量，並調整租賃負債之再衡量數。使用權資產係單獨表達於合併資產負債表。

使用權資產採直線基礎自租賃開始日起至耐用年限屆滿時或租賃期間屆滿時兩者之較早者提列折舊。

租賃負債原始按租賃給付之現值衡量。若租賃隱含利率容易確定，租賃給付使用該利率折現。若該利率並非容易確定，則使用承租人增額借款利率。

後續，租賃負債採有效利息法按攤銷後成本基礎衡量，且利息費用係於租賃期間分攤。若租賃期間變動導致未來租賃給付有變動，合併公司再衡量租賃負債，並相對調整使用權資產，惟若使用權資產之帳面金額已減至零，則剩餘之再衡量金額認列於損益中。租賃負債係單獨表達於合併資產負債表。

租賃協議中非取決於指數或費率之變動租金於發生當期認列為費用。

107年

當租賃條款係移轉附屬於資產所有權之幾乎所有風險與報酬予承租人，則將其分類為融資租賃。所有其他租賃則分類為營業租賃。

(1) 合併公司為承租人

營業租賃給付係按直線基礎於租賃期間內認列為費用。

(2) 租賃之土地及建築物

當租賃同時包含土地及建築物要素時，合併公司係依附屬於各要素所有權之幾乎所有風險與報酬是否已移轉予承租人以評估各要素之分類係為融資租賃或營業租賃。最低租賃給付應按租賃開始日土地及建築物租賃權之公允價值對比例分攤予土地及建築物。

若租賃給付能可靠地分攤至此兩項要素，各要素係按所適用之租賃分類處理。若租賃給付無法可靠地分攤至此兩項要素，則整體租賃係分類為融資租賃，惟若此兩項要素均明顯符合營業租賃，則整體租賃分類為營業租賃。

2. 確定福利退職後福利

期中期間之退休金成本係採用前一年度結束日依精算決定之退休金成本率，以年初至當期末為基礎計算，並針對本期之重大市場波動，及重大計畫修正、清償或其他重大一次性事項加以調整。

3. 所得稅

所得稅費用係當期所得稅及遞延所得稅之總和。期中期間之所得稅係以年度為基礎進行評估，以預期年度總盈餘所適用之稅率，就期中稅前利益予以計算。期中期間因稅法修正發生之稅率變動影響係與產生租稅後果之交易本身會計處理原則一

致，於發生當期一次認列於損益、其他綜合損益或直接計入權益。

五、重大會計判斷、估計及假設不確定性之主要來源

本合併財務報告所採用之重大會計判斷、估計及假設不確定性之主要來源與 107 年度合併財務報告一致。

六、現金及約當現金

	108年6月30日	107年12月31日	107年6月30日
庫存現金及週轉金	\$ 7,025	\$ 7,516	\$ 6,912
銀行支票存款	124,978	92,681	48,433
銀行活期存款	860,748	707,001	846,795
約當現金			
原始到期日在 3 個月以 內之銀行定期存款	-	-	9,186
	<u>\$ 992,751</u>	<u>\$ 807,198</u>	<u>\$ 911,326</u>

七、應收票據、應收帳款、催收款及其他應收款

	108年6月30日	107年12月31日	107年6月30日
<u>應收票據</u>			
按攤銷後成本衡量			
總帳面金額	\$ 27,144	\$ 53,910	\$ 46,545
減：備抵損失	(95)	(94)	(3,259)
	<u>\$ 27,049</u>	<u>\$ 53,816</u>	<u>\$ 43,286</u>
<u>應收帳款</u>			
按攤銷後成本衡量			
總帳面金額	\$ 467,561	\$ 646,040	\$ 595,217
減：備抵損失	(35,706)	(34,328)	(38,631)
	<u>\$ 431,855</u>	<u>\$ 611,712</u>	<u>\$ 556,586</u>
<u>催收款</u>			
按攤銷後成本衡量			
總帳面金額	\$ 3,997	\$ 5,112	\$ 3,368
減：備抵損失	(3,997)	(5,112)	(3,368)
	<u>\$ -</u>	<u>\$ -</u>	<u>\$ -</u>
<u>其他應收款</u>			
應收退稅款	\$ 613	\$ 3,541	\$ 673
其他	12,539	16,351	14,898
	<u>\$ 13,152</u>	<u>\$ 19,892</u>	<u>\$ 15,571</u>

(一) 應收票據

合併公司對應收票據之平均兌現天數為 60 至 120 天。為減輕信用風險，合併公司管理階層指派專責團隊負責授信額度之決定、授信核准及其他監控程序以確保逾期應收款項之回收已採取適當行動。此外，合併公司於資產負債表日會逐一複核應收款項之可回收金額以確保無法回收之應收款項已提列適當減損損失。據此，合併公司管理階層認為合併公司之信用風險已顯著減少。

合併公司採用 IFRS 9 之簡化作法按存續期間預期信用損失認列應收票據之備抵損失。存續期間預期信用損失係考量客戶過去違約紀錄、現時財務狀況及經濟景氣指標等。

合併公司應收票據逾期帳齡分析如下：

	108年6月30日	107年12月31日	107年6月30日
未逾期	<u>\$ 27,144</u>	<u>\$ 53,910</u>	<u>\$ 46,545</u>

合併公司依客戶過去違約紀錄衡量應收票據之備抵損失如下：

	108年6月30日	107年12月31日	107年6月30日
預期信用損失率	0.35%	0.17%	7.00%
總帳面金額	\$ 27,144	\$ 53,910	\$ 46,545
備抵損失（存續期間預期 信用損失）	(95)	(94)	(3,259)
攤銷後成本	<u>\$ 27,049</u>	<u>\$ 53,816</u>	<u>\$ 43,286</u>

應收票據備抵損失之變動資訊如下：

	108年1月1日 至6月30日	107年1月1日 至6月30日
期初餘額	\$ 94	\$ 93
加：本期提列減損損失	-	3,148
外幣換算差額	1	18
期末餘額	<u>\$ 95</u>	<u>\$ 3,259</u>

(二) 應收帳款

合併公司對商品銷售之平均授信期間為 60 至 150 天，應收帳款不予計息。為減輕信用風險，合併公司管理階層指派專責團隊負責授信額度之決定、授信核准及其他監控程序以確保逾期應收款項之

回收已採取適當行動。此外，合併公司於資產負債表日會逐一複核應收款項之可回收金額以確保無法回收之應收款項已提列適當減損損失。據此，合併公司管理階層認為合併公司之信用風險已顯著減少。

合併公司採用 IFRS 9 之簡化作法按存續期間預期信用損失認列應收帳款之備抵損失。存續期間預期信用損失係使用準備矩陣計算，其考量客戶過去違約紀錄、現時財務狀況及經濟景氣指標等。因合併公司之信用損失歷史經驗顯示，不同客戶群之損失型態並無顯著差異，因此準備矩陣未進一步區分客戶群，僅以應收帳款立帳天數訂定預期信用損失率。

若有證據顯示交易對方面臨嚴重財務困難且合併公司無法合理預期可回收金額，合併公司直接沖銷相關應收帳款，惟仍會持續追索活動，因追索回收之金額則認列於損益。

合併公司依準備矩陣衡量應收帳款之備抵損失如下：

108年6月30日

	立帳 0~60天	立帳 61~120天	立帳 121~180天	立帳 181~240天	立帳 241~300天	立帳 301天以上	合 計
預期信用損失率	0.67%-5.37%	1.98%-6.25%	5.01%-34.01%	8.38%-95.52%	7.67%-100%	9.84%-100%	
總帳面金額	\$ 304,120	\$ 105,349	\$ 18,457	\$ 24,714	\$ 3,527	\$ 11,394	\$ 467,561
備抵損失(存續期間 預期信用損失)	(15,869)	(5,971)	(2,300)	(5,106)	(544)	(5,916)	(35,706)
攤銷後成本	<u>\$ 288,251</u>	<u>\$ 99,378</u>	<u>\$ 16,157</u>	<u>\$ 19,608</u>	<u>\$ 2,983</u>	<u>\$ 5,478</u>	<u>\$ 431,855</u>

107年12月31日

	立帳 0~60天	立帳 61~120天	立帳 121~180天	立帳 181~240天	立帳 241~300天	立帳 301天以上	合 計
預期信用損失率	0%~3.63%	0%~100%	0%~100%	0%~100%	0%~100%	0%~100%	
總帳面金額	\$ 369,946	\$ 171,147	\$ 57,847	\$ 20,385	\$ 7,380	\$ 19,335	\$ 646,040
備抵損失(存續期間 預期信用損失)	(2,835)	(3,713)	(673)	(1,939)	(5,833)	(19,335)	(34,328)
攤銷後成本	<u>\$ 367,111</u>	<u>\$ 167,434</u>	<u>\$ 57,174</u>	<u>\$ 18,446</u>	<u>\$ 1,547</u>	<u>\$ -</u>	<u>\$ 611,712</u>

107年6月30日

	立帳 0~60天	立帳 61~120天	立帳 121~180天	立帳 181~240天	立帳 241~300天	立帳 301天以上	合 計
預期信用損失率	0.26%~9.88%	0.9%~17.23%	2.89%~45.58%	8.09%~100%	0%~100%	28.39%~100%	
總帳面金額	\$ 347,987	\$ 154,944	\$ 39,742	\$ 38,030	\$ 6,916	\$ 7,598	\$ 595,217
備抵損失(存續期間 預期信用損失)	(18,247)	(8,893)	(3,790)	(3,451)	(1,658)	(2,592)	(38,631)
攤銷後成本	<u>\$ 329,740</u>	<u>\$ 146,051</u>	<u>\$ 35,952</u>	<u>\$ 34,579</u>	<u>\$ 5,258</u>	<u>\$ 5,006</u>	<u>\$ 556,586</u>

應收帳款備抵損失之變動資訊如下：

	108年1月1日 至6月30日	107年1月1日 至6月30日
期初餘額	\$ 34,328	\$ 43,539
加：本期提列減損損失	1,380	-
加：收回已沖銷之呆帳	396	-
減：本期迴轉減損損失	-	(4,876)
減：本期實際沖銷	(743)	(313)
外幣換算差額	345	281
期末餘額	<u>\$ 35,706</u>	<u>\$ 38,631</u>

(三) 催收款

合併公司採用 IFRS 9 之簡化作法按存續期間預期信用損失認列催收款之備抵損失。存續期間預期信用損失係考量客戶過去違約紀錄、現時財務狀況及經濟景氣指標等。截至 108 年 6 月 30 日暨 107 年 12 月 31 日及 6 月 30 日止，催收款之備抵損失率均為 100%。

催收款備抵損失之變動資訊如下：

	108年1月1日 至6月30日	107年1月1日 至6月30日
期初餘額	\$ 5,112	\$ 4,738
減：本期迴轉減損損失	(1,166)	(1,370)
外幣換算差額	51	-
期末餘額	<u>\$ 3,997</u>	<u>\$ 3,368</u>

(四) 其他應收款

合併公司帳列其他應收款主係應收退稅款及員工借支之款項。合併公司採行之政策係僅與信用良好之對象進行交易，並於必要情形下取得足額之擔保以減輕因拖欠所產生財務損失之風險。信用評等資訊係由歷史交易記錄對交易對象予以評等。合併公司持續監督信用暴險及交易對方之信用等級。

合併公司考量債務人現時財務狀況，以評估其他應收款自原始認列後信用風險是否顯著增加及衡量預期信用損失。截至 108 年 6 月 30 日暨 107 年 12 月 31 日及 6 月 30 日止，其他應收款之備抵損失率均為 0%。

八、存 貨

	108年6月30日	107年12月31日	107年6月30日
商品存貨	\$ 128,607	\$ 125,133	\$ 150,985
製成品	146,005	147,638	148,967
在製品	174,534	161,675	186,333
原物料	232,571	214,066	235,140
在途存貨	16,939	20,632	12,570
	<u>\$ 698,656</u>	<u>\$ 669,144</u>	<u>\$ 733,995</u>

108年及107年4月1日至6月30日與108年及107年1月1日至6月30日存貨相關之銷貨成本分別為638,975仟元、707,526仟元、1,118,153仟元及1,215,480仟元。銷貨成本包括存貨跌價及呆滯損失1,026仟元、1,447仟元、2,820仟元及1,447仟元。

九、子 公 司

列入合併財務報告之子公司

本合併財務報告編製主體如下：

投 資 公 司 名 稱	子 公 司 名 稱	業 務 性 質	所 持 股 權 百 分 比		
			108年 6月30日	107年 12月31日	107年 6月30日
新麥企業股份有限公司	LUCKY UNION LIMITED (萊克有利有限公司)	控 股	100%	100%	100%
LUCKY UNION LIMITED (萊克有利有限公司)	SINMAG LIMITED (新麥有限公司)	控 股	100%	100%	100%
SINMAG LIMITED (新麥有限公司)	新麥機械(中國)有限公司	製造及銷售食品 機械	100%	100%	100%
	無錫歐麥機電控制有限公司	製造及銷售控制 儀表及機電控 制系統	50%	50%	50%
	SINMAG BAKERY EQUIPMENT SDN. BHD.	銷售食品機械	100%	100%	100%
	LBC BAKERY EQUIPMENT INC. (註)	銷售食品機械	82.82%	82.82%	80%
	SINMAG BAKERY MACHINE INDIA PRIVATE LIMITED	製造及銷售食品 機械	100%	100%	100%
	SINMAG EQUIPMENT (THAILAND) CO., LTD.	銷售食品機械	100%	100%	100%

註：合併公司於107年11月9日董事會決議購入LBC BAKERY EQUIPMENT INC.之部分流通在外股權計30,000股，並以107年12月5日為股權移轉基準日，股權交易完成後，合併公司對LBC BAKERY EQUIPMENT INC.之持股比例由80%增加至82.82%。

列入108年及107年1月1日至6月30日合併財務報告之子公司財務報表中，除LUCKY UNION LIMITED (萊克有利有限公司)、

SINMAG LIMITED (新麥有限公司) 及新麥機械(中國)有限公司之財務報表業經會計師核閱外,其餘係依各被投資公司自行結算之財務報表併入合併財務報表,其108年及107年6月30日之資產總額分別為新台幣646,184仟元及592,426仟元,分別占合併資產總額之19%及18%;負債總額分別為新台幣166,647仟元及166,856仟元,分別占合併負債總額之13%及12%;108年及107年4月1日至6月30日,以及108年及107年1月1日至6月30日之綜合損益總額分別為新台幣11,843仟元、20,975仟元、23,659仟元及35,356仟元,分別占合併綜合損益總額之11%、15%、11%及17%。合併公司各個體間之交易、帳戶餘額、收益及費損於合併時全數予以銷除。

十、不動產、廠房及設備

	自有土地	建築物	機器設備	運輸設備	生財器具	其他設備	建造中之 不動產	合計
成 本								
108年1月1日餘額	\$ 99,375	\$ 606,420	\$ 378,308	\$ 14,766	\$ 57,005	\$ 84,788	\$ 124,599	\$ 1,365,261
增 添	-	-	904	-	5,651	4,896	100,277	111,728
處 分	(3,070)	(2,292)	(13,090)	-	(407)	(569)	-	(19,428)
淨兌換差額	273	6,148	4,068	273	738	944	499	12,943
重分類(註)	-	4,156	195	-	-	5,808	1,009	11,168
108年6月30日餘額	<u>\$ 96,578</u>	<u>\$ 614,432</u>	<u>\$ 370,385</u>	<u>\$ 15,039</u>	<u>\$ 62,987</u>	<u>\$ 95,867</u>	<u>\$ 226,384</u>	<u>\$ 1,481,622</u>
累計折舊及減損								
108年1月1日餘額	\$ -	\$ 177,437	\$ 228,427	\$ 9,639	\$ 42,184	\$ 63,645	\$ -	\$ 521,332
處 分	-	(1,246)	(6,415)	-	(368)	(487)	-	(8,516)
折舊費用	-	10,340	14,291	716	2,982	2,562	-	30,891
淨兌換差額	-	1,621	2,320	190	508	732	-	5,371
108年6月30日餘額	<u>\$ -</u>	<u>\$ 188,152</u>	<u>\$ 238,623</u>	<u>\$ 10,545</u>	<u>\$ 45,306</u>	<u>\$ 66,452</u>	<u>\$ -</u>	<u>\$ 549,078</u>
108年6月30日淨額	<u>\$ 96,578</u>	<u>\$ 426,280</u>	<u>\$ 131,762</u>	<u>\$ 4,494</u>	<u>\$ 17,681</u>	<u>\$ 29,415</u>	<u>\$ 226,384</u>	<u>\$ 932,594</u>
107年12月31日及 108年1月1日淨額	<u>\$ 99,375</u>	<u>\$ 428,983</u>	<u>\$ 149,881</u>	<u>\$ 5,127</u>	<u>\$ 14,821</u>	<u>\$ 21,143</u>	<u>\$ 124,599</u>	<u>\$ 843,929</u>
成 本								
107年1月1日餘額	\$ 98,616	\$ 587,575	\$ 376,373	\$ 12,953	\$ 52,095	\$ 81,497	\$ -	\$ 1,209,109
增 添	-	1,348	5,323	2,331	3,127	3,903	-	16,032
處 分	-	-	(2,179)	(270)	(675)	(1,099)	-	(4,223)
淨兌換差額	556	5,555	2,403	63	650	517	-	9,744
重分類(註)	-	17,845	97	-	-	218	-	18,160
107年6月30日餘額	<u>\$ 99,172</u>	<u>\$ 612,323</u>	<u>\$ 382,017</u>	<u>\$ 15,077</u>	<u>\$ 55,197</u>	<u>\$ 85,036</u>	<u>\$ -</u>	<u>\$ 1,248,822</u>
累計折舊及減損								
107年1月1日餘額	\$ -	\$ 159,310	\$ 206,553	\$ 8,287	\$ 36,745	\$ 61,514	\$ -	\$ 472,409
處 分	-	-	(1,187)	(243)	(608)	(926)	-	(2,964)
折舊費用	-	10,434	15,739	893	3,086	2,409	-	32,561
淨兌換差額	-	913	1,210	50	453	401	-	3,027
107年6月30日餘額	<u>\$ -</u>	<u>\$ 170,657</u>	<u>\$ 222,315</u>	<u>\$ 8,987</u>	<u>\$ 39,676</u>	<u>\$ 63,398</u>	<u>\$ -</u>	<u>\$ 505,033</u>
107年6月30日淨額	<u>\$ 99,172</u>	<u>\$ 441,666</u>	<u>\$ 159,702</u>	<u>\$ 6,090</u>	<u>\$ 15,521</u>	<u>\$ 21,638</u>	<u>\$ -</u>	<u>\$ 743,789</u>

註：係由其他非流動資產—預付設備款及存貨重分類至不動產、廠房及設備之各類別項下。

折舊費用係以直線基礎按下列耐用年數計提：

建築物	3至50年
機器設備	5至10年
運輸設備	4至5年
生財器具	3至10年
其他設備	3至10年

合併公司不動產、廠房及設備均屬自用性質，未作為營業租賃出租之用。

2019年及2018年1月1日至6月30日由於並無任何減損跡象，故合併公司並未進行減損評估。

合併公司建築物之重大組成部分主要有廠房主建物、機電動設備及工程系統等，並分別按其耐用年限3至50年、5至10年及5至10年予以計提折舊。

合併公司設定質押作為借款擔保之不動產、廠房及設備金額，請參閱附註二八。

十一、租賃協議

(一) 使用權資產－108年

	<u>108年6月30日</u>	
使用權資產帳面金額		
土地		\$ 93,507
建築物		<u>15,059</u>
		<u>\$ 108,566</u>
	<u>108年4月1日 至6月30日</u>	<u>108年1月1日 至6月30日</u>
使用權資產之增添	<u>\$ -</u>	<u>\$ -</u>
使用權資產之折舊費用		
土地	\$ 483	\$ 968
建築物	<u>450</u>	<u>896</u>
	<u>\$ 933</u>	<u>\$ 1,864</u>

合併公司設定質押作為借款擔保之使用權資產金額，請參閱附註二八。

(二) 租賃負債－108年

	<u>108年6月30日</u>
租賃負債帳面金額	
流動	<u>\$ 1,702</u>
非流動	<u>\$ 19,282</u>

租賃負債之折現率區間如下：

	<u>108年6月30日</u>
土地	4.57%
建築物	4.57%~5.30%

(三) 其他租賃資訊

108年

	<u>108年4月1日</u> <u>至6月30日</u>	<u>108年1月1日</u> <u>至6月30日</u>
短期租賃費用	<u>\$ 4,335</u>	<u>\$ 8,564</u>
低價值資產租賃費用	<u>\$ 82</u>	<u>\$ 136</u>
租賃之現金(流出)總額		<u>(\$ 8,986)</u>

合併公司選擇對符合短期租賃之建築物及符合低價值資產租賃之若干影印機租賃適用認列之豁免，不對該等租賃認列相關使用權資產及租賃負債。

租賃期間於資產負債表日後開始之所有承租承諾如下：

	<u>108年6月30日</u>
承租承諾	<u>\$ 1,949</u>

107年

不可取消營業租賃之未來最低租賃給付總額如下：

	<u>107年12月31日</u>	<u>107年6月30日</u>
不超過1年	\$ 5,431	\$ 8,128
1~5年	6,760	7,246
超過5年	<u>17,483</u>	<u>18,121</u>
	<u>\$ 29,674</u>	<u>\$ 33,495</u>

十二、商 譽

	108年1月1日 至6月30日	107年1月1日 至6月30日
<u>成 本</u>		
期初餘額	\$ 3,254	\$ 3,254
本期增加(減少)	<u>-</u>	<u>-</u>
期末餘額	<u>\$ 3,254</u>	<u>\$ 3,254</u>

十三、其他無形資產淨額

	<u>電 腦 軟 體</u>
<u>成 本</u>	
108年1月1日餘額	\$ 15,723
單獨取得	575
淨兌換差額	<u>137</u>
108年6月30日餘額	<u>\$ 16,435</u>
<u>累計攤銷及減損</u>	
108年1月1日餘額	\$ 12,776
攤銷費用	641
淨兌換差額	<u>110</u>
108年6月30日餘額	<u>\$ 13,527</u>
108年6月30日淨額	<u>\$ 2,908</u>
107年12月31日及108年1月1日淨額	<u>\$ 2,947</u>
<u>成 本</u>	
107年1月1日餘額	\$ 15,321
單獨取得	584
淨兌換差額	<u>72</u>
107年6月30日餘額	<u>\$ 15,977</u>
<u>累計攤銷及減損</u>	
107年1月1日餘額	\$ 11,569
攤銷費用	866
淨兌換差額	<u>54</u>
107年6月30日餘額	<u>\$ 12,489</u>
107年6月30日淨額	<u>\$ 3,488</u>

電腦軟體成本係以直線基礎依其耐用年數按3年至5年分期攤銷。

十四、預付租賃款

	<u>108年6月30日</u>	<u>107年12月31日</u>	<u>107年6月30日</u>
流動（帳列其他預付款）	\$ -	\$ 1,724	\$ 1,769
非流動	-	85,876	88,972
	<u>\$ -</u>	<u>\$ 87,600</u>	<u>\$ 90,741</u>

(一) 截至 107 年 12 月 31 日及 6 月 30 日止，預付租賃款為中國大陸及馬來西亞之土地使用權。中國大陸地區土地使用權年限為 50 年；馬來西亞地區土地使用權年限為 99 年。

(二) 部分土地使用權業已抵押予金融機構，作為抵押借款之擔保，請參閱附註二八。

十五、其他資產

	<u>108年6月30日</u>	<u>107年12月31日</u>	<u>107年6月30日</u>
<u>流 動</u>			
其他金融資產(一)			
原始到期日超過 3 個月			
之定期存款	\$ 6,034	\$ 8,944	\$ 10,221
其他金融資產	35	293	280
	<u>\$ 6,069</u>	<u>\$ 9,237</u>	<u>\$ 10,501</u>
<u>非 流 動</u>			
其他金融資產(一)	<u>\$ 64</u>	<u>\$ 64</u>	<u>\$ 63</u>
<u>其他資產</u>			
存出保證金(一)	\$ 18,073	\$ 17,033	\$ 8,592
預付設備款	23,931	21,392	28,678
長期預付費用	17,584	21,500	19,916
	<u>\$ 59,588</u>	<u>\$ 59,925</u>	<u>\$ 57,186</u>

(一) 合併公司採行之政策係僅投資於信用良好對象所發行之債務工具。合併公司持續追蹤所投資債務工具之信用風險變化，並同時檢視債務人重大訊息等其他資訊，以評估債務工具投資自原始認列後信用風險是否顯著增加。

為減輕信用風險，合併公司管理階層將搜集相關資訊，以評估債務工具投資之違約風險。合併公司係參酌公開可得之財務資訊給予適當內部評等。

合併公司考量債務人之歷史違約情形、現時財務狀況與其所處產業之前景預測，以衡量債務工具投資之 12 個月預期信用損失或存續期間預期信用損失。截至 108 年 6 月 30 日暨 107 年 12 月 31 日及 6 月 30 日止，合併公司評估所持有債務工具投資之預期信用損失率為均為 0%。

合併公司之其他金融資產係設定為合約交易之質押，請參閱附註二八。

十六、借 款

(一) 短期借款

	<u>108年6月30日</u>	<u>107年12月31日</u>	<u>107年6月30日</u>
<u>擔保借款</u> (附註二八)			
銀行借款	\$ 50,000	\$ 50,000	\$ -
<u>無擔保借款</u>			
信用額度借款	<u>100,000</u>	<u>100,000</u>	<u>91,170</u>
	<u>\$ 150,000</u>	<u>\$ 150,000</u>	<u>\$ 91,170</u>

1. 銀行擔保借款之利率於 108 年 6 月 30 日及 107 年 12 月 31 日均為 1.19%。
2. 銀行信用額度借款之利率於 108 年 6 月 30 日暨 107 年 12 月 31 日及 6 月 30 日分別為 1.15%、1.15% 及 3.22%~3.23%。

(二) 長期借款

	<u>108年6月30日</u>	<u>107年12月31日</u>	<u>107年6月30日</u>
<u>擔保借款</u> (附註二八)			
銀行借款—BANNER BANK	\$ 59,908	\$ 60,022	\$ 60,270
銀行借款—UOB 大華銀行	33,737	35,418	38,408
銀行借款—TISCO 銀行	-	296	383
減：列為 1 年內到期部分	(<u>6,037</u>)	(<u>6,121</u>)	(<u>6,158</u>)
長期借款	<u>\$ 87,608</u>	<u>\$ 89,615</u>	<u>\$ 92,903</u>

長期銀行借款－BANNER BANK係以合併公司之自有土地及建築物作為抵押擔保（參閱附註二八），借款額度為 68,933 仟元（USD2,100 仟元），到期日為 114 年 9 月 1 日。合併公司截至 108 年 6 月 30 日暨 107 年 12 月 31 日及 6 月 30 日止，動用長期銀行借款金額分別為 59,908 仟元（USD1,929 仟元）、60,022 仟元（USD1,954 仟元）及 60,270 仟元（USD1,979 仟元），有效年利率均為 4.82%，自 104 年 10 月 1 日起，每個月為 1 期，共分 120 期，第 1 至 119 期每期攤還本息 USD 12 仟元，第 120 期攤還剩餘本息 USD 1,569 仟元。該借款金額係用於購買土地、廠房及設備。

長期銀行借款－UOB 大華銀行係以合併公司之使用權資產及建築物（參閱附註二八）作為抵押擔保，借款額度為 39,435 仟元（RM6,000 仟元），到期日為 111 年 5 月 5 日。合併公司截至 108 年 6 月 30 日暨 107 年 12 月 31 日及 6 月 30 日止，動用長期銀行借款金額分別為 33,737 仟元（RM4,674 仟元）、35,418 仟元（RM4,980 仟元）及 38,408 仟元（RM5,286 仟元），借款利率分別為 4.86%~5.12%、4.87%~5.12%及 4.87%~5.12%。自 106 年 6 月 5 日起，每個月為 1 期，共分 60 期攤還。該借款金額係用於購買土地使用權（帳列使用權資產／預付租賃款）及廠房。

長期銀行借款－TISCO 銀行係以合併公司之運輸設備作為抵押擔保（參閱附註二八），借款總金額為 753 仟元（泰銖 829 仟元），到期日為 109 年 7 月 20 日。合併公司截至 108 年 6 月 30 日暨 107 年 12 月 31 日及 6 月 30 日止，借款金額分別為 0 仟元（泰銖 0 仟元）、296 仟元（泰銖 311 仟元）及 383 仟元（泰銖 414 仟元），借款利率均為 5.3%。自 105 年 7 月 20 日起，每個月為 1 期，共分 48 期，每期攤還本息泰銖 21 仟元，惟合併公司已於 108 年 4 月份提前清償剩餘借款。該借款金額係用於購買運輸設備。

十七、其他負債

	<u>108年6月30日</u>	<u>107年12月31日</u>	<u>107年6月30日</u>
流 動			
其他應付款			
應付薪資及獎金	\$ 113,072	\$ 168,881	\$ 119,409
應付勞務費	2,381	3,193	3,124
應付職工福利金	4,399	3,798	3,804
應付股利(附註二五)	326,497	-	388,253
應付利息	72	77	350
應付營業稅	292	27,779	7,136
其 他	<u>64,295</u>	<u>54,778</u>	<u>62,135</u>
	<u>\$ 511,008</u>	<u>\$ 258,506</u>	<u>\$ 584,211</u>

十八、負債準備

	<u>108年6月30日</u>	<u>107年12月31日</u>	<u>107年6月30日</u>
流 動			
保 固	<u>\$ 25,539</u>	<u>\$ 25,261</u>	<u>\$ 25,670</u>

保固負債準備係依銷售商品合約約定，合併公司管理階層對於因保固義務所導致未來經濟效益流出最佳估計數之現值。該估計係以歷史保固經驗為基礎，並考量新原料、製程變動或其他影響產品品質等因素調整。

十九、退職後福利計畫

108年及107年4月1日至6月30日與108年及107年1月1日至6月30日認列之確定福利計畫相關退休金費用係以107年及106年12月31日精算決定之退休金成本率計算，金額分別為85仟元、167仟元、171仟元及333仟元。

二十、權 益

(一) 股 本

普 通 股

	<u>108年6月30日</u>	<u>107年12月31日</u>	<u>107年6月30日</u>
額定股數(仟股)	<u>60,000</u>	<u>60,000</u>	<u>60,000</u>
額定股本	<u>\$ 600,000</u>	<u>\$ 600,000</u>	<u>\$ 600,000</u>
已發行且已收足股款之			
股數(仟股)	<u>50,230</u>	<u>50,230</u>	<u>48,532</u>
已發行股本	<u>\$ 502,302</u>	<u>\$ 502,302</u>	<u>\$ 485,316</u>

本公司於額定之普通股股數內保留 2,100 仟元股作為發行員工認股權。

本公司於 107 年 6 月 13 日經股東常會決議通過盈餘轉增資 16,986 仟元，計發行新股 1,698,608 股，每股面額 10 元，業奉金融監督管理委員會 107 年 6 月 22 日核准申報生效在案，107 年 6 月 28 日經董事會決議訂定 107 年 7 月 22 日為增資基準日。本案業經 107 年 8 月 6 日經授商字第 10701094900 號函核准。

(二) 資本公積

	<u>108年6月30日</u>	<u>107年12月31日</u>	<u>107年6月30日</u>
<u>得用以彌補虧損、發放現金或撥充股本（註）</u>			
股票發行溢價	\$ 74,811	\$ 74,811	\$ 74,811
實際取得或處分子公司 股權價格與帳面價值 差異	<u>927</u>	<u>927</u>	<u>132</u>
	<u>\$ 75,738</u>	<u>\$ 75,738</u>	<u>\$ 74,943</u>

註：此類資本公積得用以彌補虧損，亦得於公司無虧損時，用以發放現金或撥充股本，惟撥充股本時每年以實際股本之一定比率為限。

(三) 保留盈餘及股利政策

依本公司章程之盈餘分派政策規定，年度決算如有本期稅後淨利，應先彌補累積虧損後（包括調整未分配盈餘金額），再依法提撥 10% 為法定盈餘公積，其餘再依法令規定提列或迴轉特別盈餘公積；嗣餘盈餘，連同期初未分配盈餘（包括調整未分配盈餘金額），由董事會擬具盈餘分配議案，提請股東會決議分派股東股息紅利。本公司正值成長階段，分派股利之政策，須視公司目前及未來之投資環境、資金需求、國內外競爭狀況及資本預算等因素，兼顧股東利益、平衡股利及公司長期財務規劃等，每年依法由董事會擬具分派案，提報股東會。公司得依財務、業務及經營面等因素之考量將當年度可分配盈餘提撥不低於 20% 分派股東股息紅利，股東股息紅利之分派得以現金或股票方式發放，其中現金股利之發放不低於當年度全

部股東紅利總額之 20%。本公司章程規定之員工及董事酬勞分派政策，參閱附註二二之(六)員工酬勞及董事酬勞。

依公司法第 237 條規定，按稅後餘額提列 10% 為法定盈餘公積，但法定盈餘公積已達資本總額時，不在此限。法定盈餘公積得用以彌補虧損。公司無虧損時，法定盈餘公積超過實收股本總額 25% 之部分除得撥充股本外，尚得以現金分配。

本公司依金管證發字第 1010012865 號函及「採用國際財務報導準則 (IFRSs) 後，提列特別盈餘公積之適用疑義問答」規定提列及迴轉特別盈餘公積。

本公司於 108 年 6 月 14 日及 107 年 6 月 13 日舉行股東常會，分別決議通過 107 及 106 年度盈餘分配案如下：

	盈 餘 分 配 案		每 股 股 利 (元)	
	107年度	106年度	107年度	106年度
法定盈餘公積	\$ 47,361	\$ 53,415	\$ -	\$ -
特別盈餘公積	17,009	13,928	-	-
現金股利	326,497	388,253	6.5	8.00
股票股利	-	16,986	-	0.35

(四) 特別盈餘公積

	108年6月30日	107年12月31日	107年6月30日
其他權益項目減項提列金額	\$ 47,322	\$ 30,313	\$ 30,313
首次採用國際財務報導準則提列金額	<u>54,333</u>	<u>54,333</u>	<u>54,333</u>
	<u>\$ 101,655</u>	<u>\$ 84,646</u>	<u>\$ 84,646</u>

(五) 其他權益項目

國外營運機構財務報表換算之兌換差額

	108年1月1日 至6月30日	107年1月1日 至6月30日
期初餘額	<u>(\$ 101,655)</u>	<u>(\$ 84,646)</u>
稅率變動 當期產生	-	858
國外營運機構之換算差額	23,687	19,686
相關所得稅	<u>(4,737)</u>	<u>(3,937)</u>
本期其他綜合損益	<u>18,950</u>	<u>16,607</u>
期末餘額	<u>(\$ 82,705)</u>	<u>(\$ 68,039)</u>

(六) 非控制權益

	108年1月1日 至6月30日	107年1月1日 至6月30日
期初餘額	\$ 55,796	\$ 56,708
本期淨利	5,030	6,238
本期其他綜合損益		
發放現金股利	(7,836)	(7,341)
國外營運機構財務報表 換算之兌換差額	596	1,231
期末餘額	<u>\$ 53,586</u>	<u>\$ 56,836</u>

二一、收 入

	108年4月1日 至6月30日	107年4月1日 至6月30日	108年1月1日 至6月30日	107年1月1日 至6月30日
客戶合約收入				
商品銷貨收入	\$ 1,061,784	\$ 1,153,001	\$ 1,880,586	\$ 2,001,659
勞務收入	4,900	5,641	9,789	11,034
	<u>\$ 1,066,684</u>	<u>\$ 1,158,642</u>	<u>\$ 1,890,375</u>	<u>\$ 2,012,693</u>

(一) 合約餘額

	108年6月30日	107年12月31日	107年6月30日	107年1月1日
應收票據(附註七)	\$ 27,049	\$ 53,816	\$ 43,286	\$ 49,410
應收帳款(附註七)	431,855	611,712	556,586	727,270
應收帳款—關係人(附 註二七)	37	368	301	1,685
	<u>\$ 458,941</u>	<u>\$ 665,896</u>	<u>\$ 600,173</u>	<u>\$ 778,365</u>
合約負債				
商品銷貨	<u>\$ 86,889</u>	<u>\$ 82,284</u>	<u>\$ 99,715</u>	<u>\$ 72,881</u>

(二) 客戶合約收入之細分

收入細分資訊請參閱附註三二。

二二、繼續營業單位淨利

(一) 其他收入

	108年4月1日 至6月30日	107年4月1日 至6月30日	108年1月1日 至6月30日	107年1月1日 至6月30日
利息收入				
銀行存款	\$ 7,451	\$ 5,600	\$ 9,742	\$ 9,591
其 他	2,736	2,336	4,695	5,143
	<u>\$ 10,187</u>	<u>\$ 7,936</u>	<u>\$ 14,437</u>	<u>\$ 14,734</u>

(二) 其他利益及 (損失)

	108年4月1日 至6月30日	107年4月1日 至6月30日	108年1月1日 至6月30日	107年1月1日 至6月30日
處分不動產、廠房及設 備損失	(\$ 4,725)	(\$ 688)	(\$ 4,746)	(\$ 837)
淨外幣兌換利益	8,662	16,616	4,335	7,032
其他	(163)	(571)	(501)	(1,012)
	<u>\$ 3,774</u>	<u>\$ 15,357</u>	<u>(\$ 912)</u>	<u>\$ 5,183</u>

(三) 財務成本

	108年4月1日 至6月30日	107年4月1日 至6月30日	108年1月1日 至6月30日	107年1月1日 至6月30日
銀行借款利息	\$ 1,704	\$ 2,184	\$ 3,357	\$ 4,296
租賃負債之利息	235	-	475	-
	<u>\$ 1,939</u>	<u>\$ 2,184</u>	<u>\$ 3,832</u>	<u>\$ 4,296</u>

(四) 折舊及攤銷

	108年4月1日 至6月30日	107年4月1日 至6月30日	108年1月1日 至6月30日	107年1月1日 至6月30日
折舊費用依功能別彙總				
營業成本	\$ 9,157	\$ 10,138	\$ 18,592	\$ 20,135
營業費用	<u>7,273</u>	<u>6,251</u>	<u>14,163</u>	<u>12,426</u>
	<u>\$ 16,430</u>	<u>\$ 16,389</u>	<u>\$ 32,755</u>	<u>\$ 32,561</u>
攤銷費用依功能別彙總				
營業成本	\$ 14	\$ 71	\$ 27	\$ 140
推銷費用	67	71	136	141
管理費用	102	186	224	377
研發費用	<u>135</u>	<u>112</u>	<u>254</u>	<u>208</u>
	<u>\$ 318</u>	<u>\$ 440</u>	<u>\$ 641</u>	<u>\$ 866</u>

(五) 員工福利費用

	108年4月1日 至6月30日	107年4月1日 至6月30日	108年1月1日 至6月30日	107年1月1日 至6月30日
短期員工福利	<u>\$ 238,770</u>	<u>\$ 248,522</u>	<u>\$ 453,950</u>	<u>\$ 473,395</u>
退職後福利				
確定提撥計畫	20,405	22,816	42,060	44,862
確定福利計畫 (附 註十九)	<u>85</u>	<u>167</u>	<u>171</u>	<u>333</u>
	<u>20,490</u>	<u>22,983</u>	<u>42,231</u>	<u>45,195</u>
員工福利費用合計	<u>\$ 259,260</u>	<u>\$ 271,505</u>	<u>\$ 496,181</u>	<u>\$ 518,590</u>
依功能別彙總				
營業成本	\$ 100,225	\$ 111,805	\$ 188,553	\$ 209,351
營業費用	<u>159,035</u>	<u>159,700</u>	<u>307,628</u>	<u>309,239</u>
	<u>\$ 259,260</u>	<u>\$ 271,505</u>	<u>\$ 496,181</u>	<u>\$ 518,590</u>

(六) 員工酬勞及董事酬勞

本公司依章程規定係按當年度扣除分派員工及董事酬勞前之本期稅前利益分別以 2%~10% 及不高於 5% 提撥員工酬勞及董事酬勞。

108 年及 107 年 4 月 1 日至 6 月 30 日與 108 年及 107 年 1 月 1 日至 6 月 30 日估列之員工酬勞及董事酬勞如下：

估列比例

	108年1月1日 至6月30日	107年1月1日 至6月30日
員工酬勞	4.05%	4.02%
董事酬勞	1.52%	1.51%

金 額

	108年4月1日 至6月30日	107年4月1日 至6月30日	108年1月1日 至6月30日	107年1月1日 至6月30日
員工酬勞	<u>\$ 4,290</u>	<u>\$ 5,100</u>	<u>\$ 8,104</u>	<u>\$ 8,022</u>
董事酬勞	<u>\$ 1,716</u>	<u>\$ 2,040</u>	<u>\$ 3,042</u>	<u>\$ 3,009</u>

年度合併財務報告通過發布日後若金額仍有變動，則依會計估計變動處理，於次一年度調整入帳。

107 及 106 年度員工酬勞及董事酬勞分別於 108 年 3 月 14 日及 107 年 3 月 16 日經董事會決議如下：

	107年度		106年度	
	現	金	現	金
員工酬勞		\$ 21,847		\$ 23,780
董事酬勞		8,539		9,312

107 及 106 年度員工酬勞及董事酬勞之金額與 107 實際配發及 106 年度合併財務報告認列金額並無差異。

有關本公司 108 及 107 年董事會決議之員工酬勞及董事酬勞資訊，請至台灣證券交易所「公開資訊觀測站」查詢。

(七) 外幣兌換(損)益

	108年4月1日 至6月30日	107年4月1日 至6月30日	108年1月1日 至6月30日	107年1月1日 至6月30日
外幣兌換利益總額	\$ 12,399	\$ 22,731	\$ 16,604	\$ 33,212
外幣兌換損失總額	(3,737)	(6,115)	(12,269)	(26,180)
淨損益	<u>\$ 8,662</u>	<u>\$ 16,616</u>	<u>\$ 4,335</u>	<u>\$ 7,032</u>

二三、繼續營業單位所得稅

(一) 認列於損益之所得稅

所得稅費用之主要組成項目如下：

	108年4月1日 至6月30日	107年4月1日 至6月30日	108年1月1日 至6月30日	107年1月1日 至6月30日
當期所得稅				
本期產生者	\$ 152,942	\$ 163,472	\$ 173,206	\$ 184,483
未分配盈餘加徵	-	-	4,417	5,952
以前年度之調整	(9,561)	(8,208)	(9,561)	(8,208)
當期抵用海外盈餘				
匯回扣繳稅款	(30,587)	(37,812)	(30,587)	(37,812)
租稅減免	(16,332)	-	(22,504)	-
	<u>96,462</u>	<u>117,452</u>	<u>114,971</u>	<u>144,415</u>
遞延所得稅				
本期產生者	(53,328)	(66,838)	(42,977)	(57,141)
稅率變動	-	-	-	14,758
	<u>(53,328)</u>	<u>(66,838)</u>	<u>(42,977)</u>	<u>(42,383)</u>
認列於損益之所得稅費用	<u>\$ 43,134</u>	<u>\$ 50,614</u>	<u>\$ 71,994</u>	<u>\$ 102,032</u>

我國於 107 年修正中華民國所得稅法，將營利事業所得稅稅率由 17% 調整為 20%，因稅率變動應認列於損益之遞延所得稅利益／損失已於稅率變動當期全數認列。此外，107 年度未分配盈餘所適用之稅率將由 10% 調降為 5%。

新麥機械（中國）有限公司根據中華人民共和國企業所得稅法及實施條例，於 2018 年 11 月取得高新技術企業認定合格，優惠稅率適用期間為 2018 年至 2020 年。根據前述條例以及相關稅收規定經認定合格的高新技術企業可享有 15% 低稅率優惠。

(二) 認列於其他綜合損益之所得稅

	108年4月1日 至6月30日	107年4月1日 至6月30日	108年1月1日 至6月30日	107年1月1日 至6月30日
當期所得稅	\$ -	\$ -	\$ -	\$ -
遞延所得稅				
稅率變動	-	-	-	(1,550)
當期產生				
一 國外營運機構換算	(4,388)	(1,812)	4,737	3,937
認列於其他綜合損益之所得稅	<u>(\$ 4,388)</u>	<u>(\$ 1,812)</u>	<u>\$ 4,737</u>	<u>\$ 2,387</u>

(三) 所得稅核定情形

本公司營利事業所得稅申報除 105 年度外，截至 106 年度以前之申報案件業經稅捐稽徵機關核定，且無任何未決營利事業所得稅訴訟案件。

二四、每股盈餘

	單位：每股元			
	108年4月1日 至6月30日	107年4月1日 至6月30日	108年1月1日 至6月30日	107年1月1日 至6月30日
基本每股盈餘				
來自繼續營業單位	<u>\$ 2.41</u>	<u>\$ 2.73</u>	<u>\$ 3.89</u>	<u>\$ 3.68</u>
稀釋每股盈餘				
來自繼續營業單位	<u>\$ 2.41</u>	<u>\$ 2.73</u>	<u>\$ 3.87</u>	<u>\$ 3.68</u>

計算每股盈餘時，無償配股之影響業已追溯調整，該無償配股基準日訂於 107 年 7 月 22 日。

用以計算每股盈餘之盈餘及普通股加權平均股數如下：

本期淨利

	108年4月1日 至6月30日	107年4月1日 至6月30日	108年1月1日 至6月30日	107年1月1日 至6月30日
歸屬於本公司業主之淨利	\$ 121,025	\$ 137,335	\$ 195,187	\$ 185,033
具稀釋作用潛在普通股之影響：				
員工酬勞	<u>-</u>	<u>-</u>	<u>-</u>	<u>-</u>
用以計算稀釋每股盈餘之淨利	<u>\$ 121,025</u>	<u>\$ 137,335</u>	<u>\$ 195,187</u>	<u>\$ 185,033</u>

股 數

	單位：仟股			
	108年4月1日 至6月30日	107年4月1日 至6月30日	108年1月1日 至6月30日	107年1月1日 至6月30日
用以計算基本每股盈餘之普通股加權平均股數	50,230	50,230	50,230	50,230
具稀釋作用潛在普通股之影響：				
員工酬勞	<u>70</u>	<u>53</u>	<u>142</u>	<u>112</u>
用以計算稀釋每股盈餘之普通股加權平均股數	<u>50,300</u>	<u>50,283</u>	<u>50,372</u>	<u>50,342</u>

若合併公司得選擇以股票或現金發放員工酬勞，則計算稀釋每股盈餘時，假設員工酬勞將採發放股票方式，並於該潛在普通股具有稀釋作用時計入加權平均流通在外股數，以計算稀釋每股盈餘。於次年度決議員工酬勞發放股數前計算稀釋每股盈餘時，亦繼續考量該等潛在普通股之稀釋作用。

二五、現金流量資訊

(一) 非現金交易

合併公司於 108 年及 107 年 1 月 1 日至 6 月 30 日進行下列非現金交易籌資活動：

1. 合併公司分別於 108 年 6 月 14 日及 107 年 6 月 13 日股東常會宣告配發股東現金股利 326,497 仟元及 388,253 仟元，截至 108 年及 107 年 6 月 30 日止尚未配發，帳列其他應付款項。
2. 本公司於 107 年 6 月 13 日股東常會宣告配發股東股票股利 16,986 仟元，截至 107 年 6 月 30 日止，由未分配盈餘轉入待分配股票股利 16,986 仟元。

(二) 來自籌資活動之負債變動

108 年 1 月 1 日至 6 月 30 日

	108年1月1日	現金流量	非現金之變動		108年6月30日
			利息費用	匯率變動	
長期借款及一年內到期之長期借款	\$ 95,736	(\$ 3,301)	\$ -	\$ 1,210	\$ 93,645
租賃負債(附註三)	21,404	(1,272)	475	377	20,984
	<u>\$ 117,140</u>	<u>(\$ 4,573)</u>	<u>\$ 475</u>	<u>\$ 1,587</u>	<u>\$ 114,629</u>

107 年 1 月 1 日至 6 月 30 日

	107年1月1日	現金流量	非現金之變動		107年6月30日
			利息費用	匯率變動	
長期借款及一年內到期之長期借款	\$ 99,627	(\$ 3,034)	\$ -	\$ 2,468	\$ 99,061
短期借款	209,314	(121,986)	-	3,842	91,170
	<u>\$ 308,941</u>	<u>(\$ 125,020)</u>	<u>\$ -</u>	<u>\$ 6,310</u>	<u>\$ 190,231</u>

二六、金融工具

(一) 公允價值資訊－非按公允價值衡量之金融工具

合併公司管理階層認為非按公允價值衡量之金融資產及金融負債之帳面金額趨近其公允價值。

(二) 金融工具之種類

	108年6月30日	107年12月31日	107年6月30日
<u>金融資產</u>			
按攤銷後成本衡量之金融資產 (註1)	\$ 1,488,437	\$ 1,515,779	\$ 1,545,553
<u>金融負債</u>			
按攤銷後成本衡量 (註2)	584,758	599,551	565,506

註1：餘額係包含現金及約當現金、應收款項（不含應收退稅款）、其他金融資產及存出保證金等按攤銷後成本衡量之金融資產。

註2：餘額係包含長短期借款及應付款項（不含應付薪資及獎金、應付職工福利金、應付股利及應付營業稅）等按攤銷後成本衡量之金融負債。

(三) 財務風險管理目的與政策

合併公司主要金融工具包括現金及約當現金、應收款項、其他金融資產、應付款項、長短期借款及租賃負債。上述金融工具中與營運有關之風險包括市場風險（包含匯率風險及利率風險）、信用風險及流動性風險。

1. 市場風險

合併公司之營運活動使合併公司承擔之主要財務風險為外幣匯率變動風險（參閱下述(1)）以及利率變動風險（參閱下述(2)）。

(1) 匯率風險

合併公司從事外幣計價之銷貨與進貨交易，因而使合併公司產生匯率變動暴險。合併公司定期評估非功能性貨幣計價之銷售金額及成本金額其淨風險部位，並據以調節該非功能性貨幣現金持有部位。

合併公司於資產負債表日非功能性貨幣計價之貨幣性資產與貨幣性負債帳面金額（包含合併財務報表中已沖銷之非功能性貨幣計價之貨幣性項目），參閱附註三十。

敏感度分析

合併公司主要受到美元匯率波動之影響。

下表詳細說明當功能性貨幣對各攸關外幣之匯率增加及減少 1% 時，合併公司之敏感度分析。1% 係為合併公司內部向主要管理階層報告匯率風險時所使用之敏感度比率，亦代表管理階層對外幣匯率之合理可能變動範圍之評估。敏感度分析僅包括流通在外之外幣貨幣性項目，並將其期末之換算以匯率變動 1% 予以調整。下表之正數係表示當功能性貨幣相對於各相關貨幣貶值 1% 時，將使稅前淨利或權益增加之金額；當功能性貨幣相對於各相關外幣升值 1% 時，其對稅前淨利或權益之影響將為同金額之負數。

	美 元 之 影 響	
	108年1月1日 至6月30日	107年1月1日 至6月30日
損 益	\$ 4,788	\$ 2,302

主要源自於合併公司於資產負債表日尚流通在外且未進行現金流量避險之美元計價現金及約當現金、應收款項、應付款項及短期借款。

合併公司於本期對美元匯率敏感度上升，主係因以美元計價之現金及約當現金增加所致。

(2) 利率風險

因合併公司內個體之銀行存款及借入資金同時包含固定及浮動利率計息，因而產生利率暴險。

合併公司於資產負債表日受利率暴險之金融資產及金融負債帳面金額如下：

	108年6月30日	107年12月31日	107年6月30日
具公允價值利率風險			
—金融資產	\$ 6,098	\$ 9,199	\$ 19,655
—金融負債	230,892	210,318	151,823
具現金流量利率風險			
—金融資產	860,783	707,103	846,890
—金融負債	33,737	35,418	38,408

敏感度分析

下列敏感度分析係依非衍生工具於資產負債表日之利率暴險而決定。對於浮動利率負債，其分析方式係假設資產負債表日流通在外之負債金額於報導期間皆流通在外。合併公司內部向主要管理階層報告利率時所使用之變動率為利率增加或減少 25 基點，此亦代表管理階層對利率之合理可能變動範圍之評估。

若利率增加／減少 25 基點，在所有其他變數維持不變之情況下，合併公司 108 年及 107 年 1 月 1 日至 6 月 30 日之稅前淨利將分別增加／減少 1,034 仟元及 1,011 仟元，主因為合併公司之浮動利率計息之銀行存款及銀行借款產生之利率變動風險部位。

合併公司於本期對利率之敏感度無重大變動。

2. 信用風險

信用風險係指交易對方拖欠合約義務而造成合併公司財務損失之風險。截至資產負債表日，合併公司可能因交易對方未履行義務造成財務損失之最大信用風險暴險主要係來自於合併資產負債表所認列之金融資產帳面金額。

合併公司採行之政策係僅與信用良好之對象進行交易，並於必要情形下取得足額之擔保以減輕因拖欠所產生財務損失之風險。合併公司依獨立評等機構提供之徵信報告或使用其他公開可取得之財務資訊及彼此交易記錄對主要客戶進行評等。合併公司持續監督信用暴險以及交易對方之信用評等，並透過權責主管複核及核准之交易對方信用額度限額控制信用暴險。

合併公司持續地針對應收帳款客戶之財務狀況進行評估，必要時亦會預收款項作為交易條件以降低信用風險。

合併公司地區別之信用風險主要係集中於中國大陸，截至 108 年 6 月 30 日暨 107 年 12 月 31 日及 6 月 30 日止，約分別佔總應收帳款之 33%、52%及 47%。

3. 流動性風險

合併公司係透過管理及維持足夠部位之現金及約當現金以支應合併公司之營運並減輕現金流量波動之影響。合併公司管理階層監督銀行融資額度使用狀況並確保借款合同條款之遵循。

銀行借款對合併公司而言係為一項重要流動性來源。截至108年6月30日暨107年12月31日及6月30日止，合併公司未動用之融資額度，參閱下列(2)融資額度之說明。

(1) 非衍生金融負債之流動性及利率風險表

非衍生金融負債剩餘合約到期分析係依合併公司最早可能被要求還款之日期，按金融負債未折現現金流量（包含本金及估計利息）編製。因此，合併公司可被要求立即還款之銀行借款，係列於下表最早之期間內，不考慮銀行立即執行該權利之機率；其他非衍生金融負債到期分析係依照約定之還款日編製。

108年6月30日

	3個月內	3個月~1年	1~5年	5年以上
短期負債	\$ 150,065	\$ -	\$ -	\$ -
無附息負債	657,593	10,017	-	-
租賃負債	645	1,937	5,249	29,093
長期借款	<u>2,640</u>	<u>7,841</u>	<u>49,669</u>	<u>53,974</u>
	<u>\$ 810,943</u>	<u>\$ 19,795</u>	<u>\$ 54,918</u>	<u>\$ 83,067</u>

租賃負債到期分析之進一步資訊如下：

	短於1年	1~5年	5~10年	10~15年	15~20年	20年以上
租賃負債	<u>\$ 2,582</u>	<u>\$ 5,249</u>	<u>\$ 5,290</u>	<u>\$ 5,290</u>	<u>\$ 5,290</u>	<u>\$ 13,223</u>

107年12月31日

	3個月內	3個月~1年	1~5年	5年以上
短期負債	\$ 150,101	\$ -	\$ -	\$ -
無附息負債	347,405	6,410	-	-
長期借款	<u>2,713</u>	<u>8,056</u>	<u>52,181</u>	<u>55,609</u>
	<u>\$ 500,219</u>	<u>\$ 14,466</u>	<u>\$ 52,181</u>	<u>\$ 55,609</u>

107年6月30日

	3個月內	3個月~1年	1~5年	5年以上
短期負債	\$ 91,897	\$ -	\$ -	\$ -
無附息負債	751,322	12,206	-	-
長期借款	<u>2,764</u>	<u>8,206</u>	<u>55,953</u>	<u>57,363</u>
	<u>\$ 845,983</u>	<u>\$ 20,412</u>	<u>\$ 55,953</u>	<u>\$ 57,363</u>

(2) 融資額度

	108年6月30日	107年12月31日	107年6月30日
無擔保銀行借款額度 (每年重新檢視)			
— 已動用金額	\$ 100,000	\$ 100,000	\$ 91,170
— 未動用金額	<u>700,161</u>	<u>693,480</u>	<u>572,430</u>
	<u>\$ 800,161</u>	<u>\$ 793,480</u>	<u>\$ 663,600</u>
有擔保銀行借款額度			
— 已動用金額	\$ 143,645	\$ 145,736	\$ 99,061
— 未動用金額	<u>157,815</u>	<u>101,330</u>	<u>344,505</u>
	<u>\$ 301,460</u>	<u>\$ 247,066</u>	<u>\$ 443,566</u>

二七、關係人交易

本公司及子公司（係本公司之關係人）間之交易、帳戶餘額、收益及費損於合併時全數予以銷除，故未揭露於本附註。合併公司與其他關係人間之交易如下。

(一) 關係人名稱及其關係

關 係 人 名 稱	與 合 併 公 司 之 關 係
芝蘭雅烘焙原料（無錫）有限公司	實質關係人
德麥食品股份有限公司	實質關係人
三能器具（無錫）有限公司	實質關係人
三能食品器具股份有限公司	實質關係人
歐穎實業有限公司	實質關係人
無錫香榭食品有限公司	實質關係人
AUTO CONTROL CO., LTD.	實質關係人
無錫天滿紙器有限公司	實質關係人
興麥管件股份有限公司	實質關係人
TEHMAG FOODS CORPORATION SDN. BHD.	實質關係人

(二) 營業收入

帳列項目	關係人類別／名稱	108年4月1日 至6月30日	107年4月1日 至6月30日	108年1月1日 至6月30日	107年1月1日 至6月30日
銷貨收入	實質關係人	<u>\$ 150</u>	<u>\$ 307</u>	<u>\$ 403</u>	<u>\$ 493</u>

合併公司銷售予關係企業之交易價格係以逐筆議價方式決定，收款為月結 60 天或 B/L 90 天內收款。一般非關係人均係採議價方式決定價格，為月結 90 天內收款。

(三) 進 貨

關係人類別／名稱	108年4月1日 至6月30日	107年4月1日 至6月30日	108年1月1日 至6月30日	107年1月1日 至6月30日
實質關係人	<u>\$ 11,967</u>	<u>\$ 12,002</u>	<u>\$ 25,246</u>	<u>\$ 22,673</u>

合併公司與關係人交易之進貨價格係以成本加成計價，月結 30 天~120 天或 B/L 45 天內付款。一般非關係人交易係採議價方式決定價格，月結 90 天內付款。

(四) 應收關係人款項（不含對關係人放款）

帳列項目	關係人類別／名稱	108年6月30日	107年12月31日	107年6月30日
應收帳款	實質關係人	<u>\$ 37</u>	<u>\$ 368</u>	<u>\$ 301</u>

流通在外之應收關係人款項未收取保證。108 年及 107 年 1 月 1 日至 6 月 30 日應收關係人款項均未逾期，且未提列備抵損失。

(五) 應付關係人款項（不含向關係人借款）

帳列項目	關係人類別／名稱	108年6月30日	107年12月31日	107年6月30日
應付票據	實質關係人	<u>\$ 1,155</u>	<u>\$ 973</u>	<u>\$ 625</u>
應付帳款	實質關係人	<u>\$ 5,519</u>	<u>\$ 9,579</u>	<u>\$ 6,616</u>

流通在外之應付關係人款項餘額係未提供擔保。

(六) 其他關係人交易

關係人類別／名稱	108年4月1日 至6月30日	107年4月1日 至6月30日	108年1月1日 至6月30日	107年1月1日 至6月30日
推銷費用				
實質關係人	<u>\$ 1</u>	<u>\$ -</u>	<u>\$ 1</u>	<u>\$ -</u>
管理費用				
實質關係人	<u>\$ 1</u>	<u>\$ 10</u>	<u>\$ 1</u>	<u>\$ 10</u>

(七) 主要管理階層薪酬

	108年4月1日 至6月30日	107年4月1日 至6月30日	108年1月1日 至6月30日	107年1月1日 至6月30日
短期員工福利	\$ 13,064	\$ 10,146	\$ 23,599	\$ 23,580
退職後福利	<u>381</u>	<u>211</u>	<u>671</u>	<u>489</u>
	<u>\$ 13,445</u>	<u>\$ 10,357</u>	<u>\$ 24,270</u>	<u>\$ 24,069</u>

董事及其他主要管理階層之薪酬係由薪酬委員會依照個人績效及市場趨勢決定。

二八、質抵押之資產

合併公司下列資產業經提供為向銀行借款之擔保品及進口原物料之關稅擔保：

	108年6月30日	107年12月31日	107年6月30日
其他金融資產—流動			
質押定存單	\$ -	\$ 191	\$ 185
繳稅專戶等	<u>35</u>	<u>102</u>	<u>95</u>
	<u>\$ 35</u>	<u>\$ 293</u>	<u>\$ 280</u>
其他金融資產—非流動			
質押定存單	<u>\$ 64</u>	<u>\$ 64</u>	<u>\$ 63</u>
其他			
使用權資產	\$ 21,131	\$ -	\$ -
土地使用權	-	20,933	42,038
自有土地	79,349	82,145	81,942
建築物—淨額	153,078	154,987	288,293
運輸設備淨額	<u>-</u>	<u>296</u>	<u>383</u>
	<u>\$ 253,558</u>	<u>\$ 258,361</u>	<u>\$ 412,656</u>

二九、重大或有事項及未認列之合約承諾

合併公司未認列之合約承諾如下：

	108年6月30日	107年12月31日	107年6月30日
購置不動產、廠房及設備	<u>\$ 156,267</u>	<u>\$ 258,660</u>	<u>\$ 386,802</u>

三十、具重大影響之外幣資產及負債資訊

以下資訊係按合併公司各個體功能性貨幣以外之外幣彙總表達，所揭露之匯率係指該等外幣換算至功能性貨幣之匯率。具重大影響之外幣金融資產及負債資訊如下：

108年6月30日

	外幣 (仟元)	匯	率	帳面金額
<u>外幣資產</u>				
<u>貨幣性項目</u>				
美元	\$ 13,915	31.06	(美元：新台幣)	\$ 432,186
美元	9,523	6.87	(美元：人民幣)	295,783
美元	47	4.30	(美元：馬幣)	<u>1,471</u>
				<u>\$ 729,440</u>
<u>外幣負債</u>				
<u>貨幣性項目</u>				
美元	6,900	31.06	(美元：新台幣)	\$ 214,304
美元	329	6.87	(美元：人民幣)	10,234
美元	261	4.30	(美元：馬幣)	8,099
美元	579	30.56	(美元：泰銖)	<u>17,981</u>
				<u>\$ 250,618</u>

107年12月31日

	外幣 (仟元)	匯	率	帳面金額
<u>外幣資產</u>				
<u>貨幣性項目</u>				
美元	\$ 7,535	30.72	(美元：新台幣)	\$ 231,429
美元	11,085	6.87	(美元：人民幣)	340,469
美元	47	4.32	(美元：馬幣)	<u>1,454</u>
				<u>\$ 573,352</u>
<u>外幣負債</u>				
<u>貨幣性項目</u>				
美元	5,077	30.72	(美元：新台幣)	\$ 155,928
美元	465	6.87	(美元：人民幣)	14,286
美元	82	4.32	(美元：馬幣)	2,508
美元	672	32.22	(美元：泰銖)	<u>20,648</u>
				<u>\$ 193,370</u>

107年6月30日

	外幣 (仟元)	匯	率	帳面金額
<u>外幣資產</u>				
<u>貨幣性項目</u>				
美元	\$ 8,663	30.46	(美元：新台幣)	\$ 263,864
美元	7,685	6.63	(美元：人民幣)	234,100
美元	62	4.19	(美元：馬幣)	<u>1,884</u>
				<u>\$ 499,848</u>
<u>外幣負債</u>				
<u>貨幣性項目</u>				
美元	4,879	30.46	(美元：新台幣)	\$ 148,615
美元	3,442	6.63	(美元：人民幣)	104,844
美元	89	4.19	(美元：馬幣)	2,704
美元	443	32.98	(美元：泰銖)	<u>13,485</u>
				<u>\$ 269,648</u>

合併公司於108年及107年4月1日至6月30日與108年及107年1月1日至6月30日外幣兌換損益(已實現及未實現)分別為8,662仟元、16,616仟元、4,335仟元及7,032仟元，由於外幣交易及集團個體之功能性貨幣種類繁多，故無法按各重大影響之外幣別揭露兌換損益。

三一、附註揭露事項

(一) 重大交易事項及(二)轉投資事業相關資訊：

1. 資金貸與他人。(無)
2. 為他人背書保證。(附表一)
3. 期末持有有價證券情形(不包含投資子公司、關聯企業及合資權益部分)。(無)
4. 累積買進或賣出同一有價證券之金額達新臺幣3億元或實收資本額20%以上。(無)
5. 取得不動產之金額達新臺幣3億元或實收資本額20%以上。(無)
6. 處分不動產之金額達新臺幣3億元或實收資本額20%以上。(無)

7. 與關係人進、銷貨之金額達新臺幣 1 億元或實收資本額 20% 以上。(附表二)
8. 應收關係人款項達新臺幣 1 億元或實收資本額 20% 以上。(附表三)
9. 從事衍生工具交易。(無)
10. 其他：母子公司間及各子公司間之業務關係及重要交易往來情形及金額。(附表四)
11. 被投資公司資訊。(附表五)

(三) 大陸投資資訊：

1. 大陸被投資公司名稱、主要營業項目、實收資本額、投資方式、資金匯出入情形、持股比例、投資損益、期末投資帳面金額、已匯回投資損益及赴大陸地區投資限額。(附表六)
2. 與大陸被投資公司直接或間接經由第三地區所發生下列之重大交易事項，及其價格、付款條件、未實現損益：(附表七)
 - (1) 進貨金額及百分比與相關應付款項之期末餘額及百分比。
 - (2) 銷貨金額及百分比與相關應收款項之期末餘額及百分比。
 - (3) 財產交易金額及其所產生之損益數額。
 - (4) 票據背書保證或提供擔保品之期末餘額及其目的。
 - (5) 資金融通之最高餘額、期末餘額、利率區間及當期利息總額。
 - (6) 其他對當期損益或財務狀況有重大影響之交易事項，如勞務之提供或收受等。

三二、部門資訊

提供給主要營運決策者用以分配資源及評量部門績效之資訊，著重於每一交付或提供之產品或勞務之種類。合併公司之應報導部門如下：

1. 食品機械生產及銷售部門
2. 控制儀表生產及銷售部門

主要營運決策者係將各地區食品機械生產及銷售之子公司視為個別營運部門，惟編製財務報告時，合併公司考量下列因素，將該等營運部門彙總視為單一營運部門：

1. 產品性質及製程類似；
2. 產品定價策略及銷貨模式類似。

部門收入與營運結果

合併公司繼續營業單位之收入與營運結果依應報導部門分析如下：

	部 門 收 入		部 門 損 益	
	108年1月1日 至6月30日	107年1月1日 至6月30日	108年1月1日 至6月30日	107年1月1日 至6月30日
食品機械生產及銷售部門	\$2,397,852	\$2,553,861	\$ 323,818	\$ 339,291
控制儀表生產及銷售部門	45,544	47,503	(37,030)	(37,540)
調整及沖銷	(553,021)	(588,671)	-	-
繼續營業單位總額	<u>\$1,890,375</u>	<u>\$2,012,693</u>	286,788	301,751
其他收入			14,437	14,734
其他利益及損失			(912)	5,183
總部管理成本與董監酬勞			(24,270)	(24,069)
財務成本			(3,832)	(4,296)
繼續營業單位稅前淨利			<u>\$ 272,211</u>	<u>\$ 293,303</u>

部門利益係指各個部門所賺取之利潤，不包含應分攤之總部管理成本與董事酬勞、其他收入、其他利益及損失、財務成本以及所得稅費用。此衡量金額係提供予主要營運決策者，用以分配資源予部門及評量其績效。

新參企業股份有限公司及子公司

為他人背書保證

民國 108 年 1 月 1 日至 6 月 30 日

附表一

單位：新台幣仟元/外幣仟元

編號	背書保證者 公司名稱	被背書保證對象 公司名稱	單一企業 對背書保證對象 (註 2)	本期最高背書 保證餘額	期末背書 保證餘額	實際動支金額	以財產擔保之 背書保證金額	累計背書保證 金額佔當期 財務報表淨值 之比率 %	背書 最高 保證 額 (註 1)	屬母子公司 對背書保證	屬子公司 對母子公司 背書保證	屬對大陸 地區 背書保證	註 備
0	新參企業股份有 限公司	SINMAG BAKERY EQUIPMENT SDN. BHD.	(2)	\$ 43,308 (RM 6,000)	\$ 43,308 (RM 6,000)	\$ 33,737 (RM 4,674)	\$ -	2%	淨值 50% \$ 975,160	是	--	--	--

註 1：為他人背書保證以新參企業股份有限公司最近一期經會計師查核或核閱之財務報表淨值 50% 為背書保證最高限額。

註 2：對單一企業背書保證以新參企業股份有限公司最近一期經會計師查核或核閱之財務報表淨值 50% 為背書保證限額。

註 3：於編製本合併財務報表時，業已合併沖銷。

註 4：本期最高背書保證餘額、期末背書保證餘額及實際動支金額係按 108 年 6 月 30 日之即期匯率換算。

註 5：背書保證者與被背書保證對象之關係有下列 7 種，標示種類即可：

- (1) 有業務往來之公司。
- (2) 公司直接及間接持有表決權之股份超過 50% 之公司。
- (3) 直接及間接對公司持有表決權之股份超過 50% 之公司。
- (4) 公司直接及間接持有表決權股份達 90% 以上之公司間。
- (5) 基於承攬工程需要之同業間或共同起造人間依合約規定互保之公司。
- (6) 因共同投資關係由全體出資股東依其持股比例對其背書保證之公司。
- (7) 同業間依消費者保護法規範範從事預售屋銷售合約之履約保證連帶擔保。

新麥企業股份有限公司及其子公司

與關係人進、銷貨金額達新台幣1億元或實收資本額20%以上

民國108年1月1日至6月30日

單位：新台幣仟元

附表二

進(銷)公司之	交易對象名稱	關係	交易			情形			交易條件與一般交易不同之情形		應收(付)票據、帳款		備註
			進(銷)貨	金額	佔總進(銷)貨之比率	授信	信期	單	價	授信期	應收(付)票據、帳款之比率	備	
新麥企業股份有限公司	新麥機械(中國)有限公司	採權益法評價之被投資公司之子公司	進貨	\$ 318,619	88%	B/L 45 天內付款	註1	註2	(\$ 213,693)	(86%)	註3		
新麥機械(中國)有限公司	新麥企業股份有限公司	採權益法評價之被投資公司之最終母公司	(銷貨)	(318,619)	(20%)	B/L 45 天內收款	"	"	213,693	51%	"		
LBC BAKERY EQUIPMENT INC.	新麥企業股份有限公司	採權益法評價之被投資公司之最終母公司	進貨	113,769	90%	B/L 180 天內付款	"	"	(60,376)	(85%)	"		
新麥企業股份有限公司	LBC BAKERY EQUIPMENT INC.	採權益法評價之被投資公司之子公司	(銷貨)	(113,769)	(23%)	B/L 180 天內收款	"	"	60,376	27%	"		

註1：關係人間交易採成本加成計價，非關係人則採議價方式決定價格。

註2：一般非關係人交易係採月結90天內收(付)款。

註3：於編製本合併報表時，業已合併沖銷。

新麥企業股份有限公司及子公司
應收關係人款項達新台幣 1 億元或實收資本額 20% 以上
民國 108 年 6 月 30 日

附表三

單位：新台幣仟元

帳列應收公司之	交易對象名稱	關係	應收關係人款項(註 2)	週轉率	逾期應收		應收關係人款項		應收關係人款項金額(註 1)	提損	列失	抵備金額
					金額	額	處理	方式				
新麥機械(中國)有限公司	新麥企業股份有限公司	採權益法評價之投資公司之最終母公司	應收帳款 \$ 213,693	3.45 次	\$ -	-	-	\$ -	\$ 33,398	\$ -		

註 1：係 108 年 7 月 1 日至 7 月 30 日收回金額。

註 2：於編製本合併報表時，業已合併沖銷。

新麥企業股份有限公司及子公司
 母子公司間及各子公司間之業務關係及重要交易往來情形及金額

民國 108 年 1 月 1 日至 6 月 30 日

單位：新台幣仟元

附表四

編號	交易人名稱	交易往來對象	與交易人之關係	交易		往		來		情形
				科目	金額 (註 1)	交易條件	佔合併總營收或總資產之比率 (註 2)			
0	新麥企業股份有限公司	新麥機械(中國)有限公司	母公司對曾孫公司	銷貨收入	\$ 20,480	係以成本加成方式決定， B/L 90 天內收款	1			1
0	新麥企業股份有限公司	SINMAG BAKERY EQUIPMENT SDN. BHD.	母公司對曾孫公司	應收帳款 銷貨收入	7,125 21,767	— 係以成本加成方式決定， B/L60 天內收款	— 1			— 1
0	新麥企業股份有限公司	SINMAG EQUIPMENT (THAILAND) CO., LTD	母公司對曾孫公司	應收帳款 背書保證 銷貨收入	7,661 43,308 26,202	— — 係以成本加成方式決定， B/L 90 天內收款	— 1 1			— 1 1
0	新麥企業股份有限公司	LBC BAKERY EQUIPMENT INC.	母公司對曾孫公司	應收帳款 銷貨收入	17,501 113,769	— 係以成本加成方式決定， B/L180 天內收款	— 6			— 6
1	LUCKY UNION LIMITED (萊克有利 有限公司)	新麥企業股份有限公司	子公司對母公司	應收帳款 盈餘匯回	60,376 275,245	— —	— 8			2 8
2	SINMAG LIMITED(新 麥有限公司)	LUCKY UNION LIMITED (萊克有利有限公司)	孫公司對子公司	盈餘匯回	275,245	—	8			8
2	SINMAG LIMITED(新 麥有限公司)	新麥機械(中國)有限公司	孫公司對曾孫公司	盈餘轉增資	152,896	—	5			5
3	新麥機械(中國)有限 公司	SINMAG LIMITED(新麥有 限公司)	曾孫公司對孫公司	盈餘匯回	298,037	—	9			9

(接次頁)

(承前頁)

編號	交易人名稱	交易往來對象	與交易人之關係	交易		往來		情形
				交款	科目	金額 (註 1)	交易條件	
3	新麥機械(中國)有限公司	新麥企業股份有限公司	曾孫公司對母公司	銷貨收入	\$ 318,619	係以成本加成方式決定，B/L45 天內收款	17	
4	無錫歐麥機電控制有限公司	新麥機械(中國)有限公司	曾孫公司對曾孫公司	應收帳款 銷貨收入	213,693 45,544	— 係以逐筆議價方式決定，月結30 天內收款	6 2	
4	無錫歐麥機電控制有限公司	SINMAG LIMITED(新麥有限公司)	曾孫公司對孫公司	應收帳款 盈餘匯回	9,868 7,836	— —	- -	

母子公司間業務關係：

新麥企業股份有限公司、新麥機械(中國)有限公司、SINMAG BAKERY EQUIPMENT SDN. BHD.、無錫歐麥機電控制有限公司、LBC BAKERY EQUIPMENT INC.、SINMAG BAKERY MACHINE INDIA PRIVATE LIMITED 及 SINMAG EQUIPMENT (THAILAND) CO., LTD；主要係製造及銷售食品機械及機電控制系統等；LUCKY UNION LIMITED (萊克有利有限公司) 及 SINMAG LIMITED (新麥有限公司)；係控股公司。

註 1：此附表僅揭露單向交易資訊，於編製本合併財務報表時，業已合併沖銷。

註 2：交易往來金額佔合併總營收或總資產比率之計算，若屬資產負債科目者，以期末餘額佔合併總資產之方式計算；若屬損益科目者，以期末累積金額佔合併總營收之方式計算。

註 3：本表揭露重要往來金額超過新台幣 5,000 仟元以上。

新麥企業股份有限公司及子公司
 被投資公司名稱、所在地區.....等相關資訊
 民國 108 年 1 月 1 日至 6 月 30 日

單位：除股數外，為新台幣仟元

附表五

投資公司名稱	被投資公司名稱	所在地區	主要營業項目	原本期	始期	投資金額	年底	期股	末數	比	率	特		本期認列之	備	註
												額	面			
新麥企業股份有限公司	LUCKY UNION LIMITED (萊克有利有限公司)	薩摩亞	控股	NTD429,314	NTD429,314	NTD429,314			-	100	100	\$ 1,958,321	\$ 178,623	\$ 178,623	註 1、2 及 3	
LUCKY UNION LIMITED (萊克有利有限公司)	SINMAG LIMITED (新麥有限公司)	薩摩亞	控股	444,566	444,566	444,566			-	100	100	1,964,659	178,565	178,565	"	
SINMAG LIMITED (新麥有限公司)	SINMAG BAKERY EQUIPMENT SDN. BHD.	馬來西亞	銷售食品機械	12,340	12,340	12,340			300,000	100	100	91,521	3,602	3,602	"	
	LBC BAKERY EQUIPMENT INC.	美國	銷售食品機械	17,241	17,241	17,241			882,000	82.82	82.82	202,246	12,757	11,254	"	
	SINMAG BAKERY MACHINE INDIA PRIVATE LIMITED	印度	製造及銷售食品機械	54,748	54,748	54,748			-	100	100	8,045	(1,447)	(1,447)	"	
	SINMAG EQUIPMENT (THAILAND) CO., LTD.	泰國	銷售食品機械	18,199	18,199	18,199			-	100	100	35,051	2,019	2,019	"	

註 1：相關投資損益認列係依被投資公司稅後損益減除逆流及個流交易未實現利益後認列之。

註 2：相關投資損益認列係以被投資公司同期間之財務報表為依據。

註 3：於編製本合併財務報表時，業已合併沖銷。

註 4：大陸被投資公司相關資訊請參閱附表六。

新參企業股份有限公司及其子公司
大陸投資資訊

民國 108 年 1 月 1 日至 6 月 30 日

附表六

單位：新台幣仟元／外幣仟元

大陸被投資公司名稱	主要營業項目	實收資本額	投資方式 (註 1)	本 自 累 積 投 資 金 額	本 期 初 出 匯 金 額	本期匯出或收回投資金額		本 自 累 積 投 資 金 額	本 期 台 灣 積 存 投 資 金 額	被 投 資 公 司 本 期 損 益	本公司直接或 間接持有之 股份比例 %	本 期 認 損 資 額	期 末 帳 面 金 額	資 額 已 匯 回 投 資 收 益	備 註	
						匯 出	收 回									
新參機械(中國)有限公司(註 3) 無錫歐參機電控制有限公司	製造及銷售食品機械 製造及銷售控制儀表 及機電控制系統	\$ 1,058,108 (USD 33,850) 4,961 (USD 150)	(2) "	\$ 349,938 (USD 10,594) 3,348 (USD 104)	\$ 349,938 (USD 10,594) 3,348 (USD 104)	\$ - -	\$ - -	\$ 349,938 (USD 10,594) 3,348 (USD 104)	\$ 194,956 5,676	\$ 207,524 (註 2(2).) 3,176 (註 2(2).)	100 50	\$ 1,605,606 9,179	\$ 3,498,804 (USD 113,753) 50,298 (USD 1,637)	- -		
本 期 大 陸	本 期 自 台 灣	\$353,286 (註 4)	匯 金	出 額	經 濟 部 投 審 會 核 准 投 資 金 額	依 經 濟 部 投 審 會 規 定 赴 大 陸 地 區 投 資 限 額	\$1,202,343									

註 1：投資方式區分為下列三種，標示種類別即可：

- (1) 直接赴大陸地區從事投資。
- (2) 透過第三地區公司 (LUCKY UNION LIMITED (萊克有利有限公司) 及 SINMAG LIMITED (新參有限公司)) 再投資大陸。
- (3) 其他方式。

註 2：本期認列投資損益攤中：

- (1) 若屬籌備中，尚無投資損益者，應予註明。
- (2) 投資損益認列基礎分為下列三種，應予註明。
 1. 經與中華民國會計師事務所合作關係之國際性會計師事務所核閱之財務報表。
 2. 經台灣母公司發證會計師事務所核閱之財務報表。
 3. 以被投資公司同期間未經會計師核閱之財務報表為依據。

註 3：部分係以第三地區盈餘款再投資。

註 4：未扣除已匯回投資收益 3,549,102 仟元。

註 5：於編製本合併報表時，業已合併沖銷。

新參企業股份有限公司及子公司

與大陸投資公司直接或間接經由第三地區所發生下列之重大交易事項及其價格、付款條件、未實現損益及其他相關資訊

民國 108 年 1 月 1 日至 6 月 30 日

單位：新台幣仟元

附表七

- (1) 進貨金額及百分比與相關應付款項之期末餘額及百分比及
 (2) 銷貨金額及百分比與相關應收款項之期末餘額及百分比：

大陸被投資公司名稱	交易類型	進、銷貨		價格	交易條件		與一般交易條件之比較		應收(付)票據、帳款		未實現損益備註
		金額	百分比		付款條件	與一般交易條件之比較	金額	百分比			
新參機械(中國)有限公司	銷貨	(\$ 20,480)	(4%)	按成本加成計價	B/L 90 天內收款	註 1	\$ 7,125	3%	\$ 2,923	註 2	
	進貨	318,619	88%	按成本加成計價	B/L 45 天內付款	"	(213,693)	(86%)	16,675	"	

註 1：一般非關係人交易係採議價方式決定價格，為銷貨或進貨月結 90 天內收(付)款。

註 2：於編製本合併財務報表時，業已合併沖銷。

- (3) 財產交易金額及其所產生之損益數額：無。
 (4) 票據背書保證或提供擔保品之期末餘額及其目的：無。
 (5) 資金融通之最高餘額、期末餘額、利率區間及當期利息總額：無。
 (6) 其他對當期損益或財務狀況有重大影響之交易事項，如勞務之提供或收受等：無。