

新麥企業股份有限公司及子公司

合併財務報告暨會計師核閱報告  
民國109及108年第1季

地址：新北市五股區五權六路23號

電話：(02)22981148

## § 目 錄 §

項	目 頁	財 務 報 告 次 附 註 編 號
一、封 面	1	-
二、目 錄	2	-
三、會計師核閱報告	3~4	-
四、合併資產負債表	5	-
五、合併綜合損益表	6~7	-
六、合併權益變動表	8	-
七、合併現金流量表	9~10	-
八、合併財務報表附註		
(一) 公司沿革	11	一
(二) 通過財務報告之日期及程序	11	二
(三) 新發布及修訂準則及解釋之適用	11~12	三
(四) 重大會計政策之彙總說明	12~15	四
(五) 重大會計判斷、估計及假設不確定性之主要來源	15	五
(六) 重要會計項目之說明	15~41	六~二六
(七) 關係人交易	42~43	二七
(八) 質抵押之資產	43~44	二八
(九) 重大或有負債及未認列之合約承諾	44	二九
(十) 重大之災害損失	-	-
(十一) 重大之期後事項	-	-
(十二) 其 他	44~45	三十
(十三) 附註揭露事項		
1. 重大交易事項相關資訊	46, 48~52	三一
2. 轉投資事業相關資訊	46, 53	三一
3. 大陸投資資訊	46~47, 54~55	三一
4. 主要股東資訊	47, 56	三一
(十四) 部門資訊	47	三二

### 會計師核閱報告

新麥企業股份有限公司 公鑒：

#### 前 言

新麥企業股份有限公司及其子公司（新麥集團）民國 109 年及 108 年 3 月 31 日之合併資產負債表，暨民國 109 年及 108 年 1 月 1 日至 3 月 31 日之合併綜合損益表、合併權益變動表、合併現金流量表，以及合併財務報表附註（包括重大會計政策彙總），業經本會計師核閱竣事。依證券發行人財務報告編製準則及經金融監督管理委員會認可並發布生效之國際會計準則第 34 號「期中財務報導」編製允當表達之合併財務報表係管理階層之責任，本會計師之責任係依據核閱結果對合併財務報表作成結論。

#### 範 圍

除保留結論之基礎段所述者外，本會計師係依照審計準則公報第六十五號「財務報表之核閱」執行核閱工作。核閱合併財務報表時所執行之程序包括查詢（主要向負責財務與會計事務之人員查詢）、分析性程序及其他核閱程序。核閱工作之範圍明顯小於查核工作之範圍，因此本會計師可能無法察覺所有可藉由查核工作辨認之重大事項，故無法表示查核意見。

#### 保留結論之基礎

如合併財務報表附註十所述，列入上開合併財務報表之部分非重要子公司之同期間財務報表未經會計師核閱，其民國 109 年及 108 年 3 月 31 日之資產總額分別為新台幣 595,615 仟元及 639,369 仟元，分別占合併資產總額之 20%及 20%；負債總額分別為新台幣 141,551 仟元及 163,304 仟元，分別占合併負債總額之 18%及 17%；其民國 109 年及 108 年 1 月 1 日至 3 月 31 日之綜合損益總額分別為新台幣 5,685 仟元及 11,816 仟元，分別占合併綜合損益總額之 59%及 10%。


## 保留結論

依本會計師核閱結果，除保留結論之基礎段所述部分非重要子公司之財務報表倘經會計師核閱，對合併財務報表可能有所調整之影響外，並未發現上開合併財務報表在所有重大方面有未依照證券發行人財務報告編製準則及經金融監督管理委員會認可並發布生效之國際會計準則第 34 號「期中財務報導」編製，致無法允當表達新麥集團民國 109 年及 108 年 3 月 31 日合併財務狀況，暨民國 109 年及 108 年 1 月 1 日至 3 月 31 日之合併財務績效及合併現金流量之情事。

勤業眾信聯合會計師事務所

會計師 陳 招 美

陳招美



會計師 陳 蓓 旬

陳蓓旬




證券暨期貨管理委員會核准文號  
台財證六字第 0920123784 號

金融監督管理委員會核准文號  
金管證審字第 1060023872 號

中 華 民 國 109 年 5 月 5 日

民國 109 年 3 月 31 日 及 3 月 31 日

單位：新台幣仟元



代 碼	資 產	109年3月31日 (經核閱)			108年12月31日 (經查核)			108年3月31日 (經核閱)		
		金 額	%		金 額	%		金 額	%	
	流動資產									
1100	現金及約當現金(附註四及六)	\$ 325,500	11		\$ 797,975	24		\$ 827,920	26	
1110	透過損益按公允價值衡量之金融資產-流動(附註四及七)	85,100	3		-	-		-	-	
1150	應收票據(附註四、八及二一)	18,461	1		20,353	1		33,304	1	
1170	應收帳款(附註四、八及二一)	318,104	10		484,490	15		434,518	14	
1180	應收帳款-關係人(附註四、二一及二七)	2	-		168	-		76	-	
1200	其他應收款(附註四及八)	12,155	-		12,507	-		13,238	-	
1220	本期所得稅資產(附註四)	2,607	-		2,460	-		10,616	-	
130X	存貨(附註九)	695,323	23		631,628	19		728,821	23	
1429	其他預付款(附註十五)	28,547	1		25,066	1		23,846	1	
1476	其他金融資產-流動(附註四、十五及二八)	301,667	10		47,679	1		8,282	-	
11XX	流動資產總計	1,787,466	59		2,022,326	61		2,080,621	65	
	非流動資產									
1600	不動產、廠房及設備(附註十一及二八)	1,039,191	34		1,065,760	32		920,884	29	
1755	使用權資產(附註十二及二八)	103,069	3		106,040	3		110,670	3	
1805	商譽(附註十三)	3,254	-		3,254	-		3,254	-	
1821	其他無形資產淨額(附註十四)	1,869	-		2,179	-		2,683	-	
1840	遞延所得稅資產(附註四)	47,900	2		43,869	2		16,308	1	
1980	其他金融資產-非流動(附註四、十五及二八)	64	-		64	-		64	-	
1990	其他非流動資產(附註四及十五)	67,704	2		57,955	2		58,371	2	
15XX	非流動資產總計	1,263,051	41		1,279,121	39		1,112,234	35	
1XXX	資 產 總 計	\$ 3,050,517	100		\$ 3,301,447	100		\$ 3,192,855	100	
	負債及權益									
	流動負債									
2100	短期借款(附註十六及二八)	\$ 100,000	3		\$ 113,391	3		\$ 150,000	5	
2130	合約負債(附註二一)	63,894	2		85,545	3		71,182	2	
2150	應付票據	18,281	1		20,878	1		19,493	1	
2160	應付票據-關係人(附註二七)	464	-		339	-		318	-	
2170	應付帳款	128,864	4		243,259	7		184,859	6	
2180	應付帳款-關係人(附註二七)	2,974	-		6,976	-		6,224	-	
2219	其他應付款(附註十七及二五)	185,946	6		288,970	9		171,699	5	
2230	本期所得稅負債(附註四)	78,999	3		78,527	2		116,336	4	
2250	負債準備-流動(附註十八)	24,745	1		24,875	1		25,709	1	
2280	租賃負債-流動(附註十二)	4,220	-		3,330	-		2,140	-	
2320	一年內到期之長期負債(附註十六及二八)	5,753	-		5,906	-		6,241	-	
21XX	流動負債總計	614,140	20		871,996	26		754,201	24	
	非流動負債									
2540	長期借款(附註十六及二八)	79,679	3		81,866	2		88,953	3	
2570	遞延所得稅負債(附註四)	89,593	3		87,888	3		96,908	3	
2580	租賃負債-非流動(附註十二)	18,130	-		19,667	1		19,381	-	
2640	淨確定福利負債-非流動(附註四)	4,028	-		4,652	-		2,239	-	
25XX	非流動負債總計	191,430	6		194,073	6		207,481	6	
2XXX	負債總計	805,570	26		1,066,069	32		961,682	30	
	歸屬於本公司業主之權益(附註二十)									
	股本									
3110	普通股股本	502,302	16		502,302	15		502,302	16	
3200	資本公積	75,738	3		75,738	2		75,738	2	
	保留盈餘									
3310	法定盈餘公積	502,418	17		502,418	16		455,057	14	
3320	特別盈餘公積	101,655	3		101,655	3		84,646	3	
3350	未分配盈餘	1,186,087	39		1,155,573	35		1,120,753	35	
3300	保留盈餘總計	1,790,160	59		1,759,646	54		1,660,456	52	
3400	其他權益	(182,827)	(6)		(160,753)	(5)		(65,155)	(2)	
31XX	本公司業主權益總計	2,185,373	72		2,176,933	66		2,173,341	68	
36XX	非控制權益(附註二十)	59,574	2		58,445	2		57,832	2	
3XXX	權益總計	2,244,947	74		2,235,378	68		2,231,173	70	
	負債及權益總計	\$ 3,050,517	100		\$ 3,301,447	100		\$ 3,192,855	100	

後附之附註係本合併財務報告之一部分。

(請參閱勤業眾信聯合會計師事務所民國109年5月5日核閱報告)


董事長：謝順和




經理人：謝順和



會計主管：黃宇彤





新麥企業股份有限公司及子公司

合併財務報表

民國 109 年及 108 年 1 月 1 日至 3 月 31 日

(僅經核閱，未依一般公認審計準則查核)

單位：新台幣仟元，惟  
每股盈餘為元

代 碼	109年1月1日至3月31日			108年1月1日至3月31日		
	金 額	%	金 額	%		
	營業收入 (附註二一及二七)					
4100	\$ 483,732	99	\$ 818,802	99		
4600	4,924	1	4,889	1		
4000	488,656	100	823,691	100		
	營業成本					
5110	( 286,553)	( 59)	( 479,178)	( 58)		
5600	( 689)	-	( 642)	-		
5000	( 287,242)	( 59)	( 479,820)	( 58)		
5900	201,414	41	343,871	42		
	營業費用 (附註二二及二七)					
6100	( 97,052)	( 20)	( 141,045)	( 17)		
6200	( 47,882)	( 10)	( 65,523)	( 8)		
6300	( 22,735)	( 5)	( 30,252)	( 4)		
6450	2,162	1	( 203)	-		
6000	( 165,507)	( 34)	( 237,023)	( 29)		
6900	35,907	7	106,848	13		
	營業外收入及支出 (附註二二)					
7010	2,928	-	4,250	1		
7020	3,387	1	( 4,686)	( 1)		
7050	( 1,579)	-	( 1,893)	-		
7000	4,736	1	( 2,329)	-		

(接次頁)

(承前頁)

代 碼		109年1月1日至3月31日		108年1月1日至3月31日	
		金 額	%	金 額	%
7900	繼續營業單位稅前淨利	\$ 40,643	8	\$ 104,519	13
7950	所得稅費用 (附註四及二三)	( 9,223)	( 2)	( 28,860)	( 4)
8200	本期淨利	<u>31,420</u>	<u>6</u>	<u>75,659</u>	<u>9</u>
	其他綜合損益 (附註二十及二三)				
8360	後續可能重分類至損益之項目：				
8361	國外營運機構財務報 表換算之兌換差額	( 27,369)	( 5)	46,164	6
8399	與可能重分類之項目 相關之所得稅	<u>5,518</u>	<u>1</u>	( 9,125)	( 1)
		( 21,851)	( 4)	<u>37,039</u>	<u>5</u>
8300	本期其他綜合損益 (稅後淨額)	( 21,851)	( 4)	<u>37,039</u>	<u>5</u>
8500	本期綜合損益總額	<u>\$ 9,569</u>	<u>2</u>	<u>\$ 112,698</u>	<u>14</u>
	淨利歸屬於：				
8610	本公司業主	\$ 30,514	6	\$ 74,162	9
8620	非控制權益	<u>906</u>	-	<u>1,497</u>	-
8600		<u>\$ 31,420</u>	<u>6</u>	<u>\$ 75,659</u>	<u>9</u>
	綜合損益總額歸屬於：				
8710	本公司業主	\$ 8,440	2	\$ 110,662	14
8720	非控制權益	<u>1,129</u>	-	<u>2,036</u>	-
8700		<u>\$ 9,569</u>	<u>2</u>	<u>\$ 112,698</u>	<u>14</u>
	每股盈餘 (附註二四)				
	來自繼續營業單位				
9710	基 本	<u>\$ 0.61</u>		<u>\$ 1.48</u>	
9810	稀 釋	<u>\$ 0.61</u>		<u>\$ 1.47</u>	

後附之附註係本合併財務報告之一部分。

(請參閱勤業眾信聯合會計師事務所民國 109 年 5 月 5 日核閱報告)

董事長：謝順和



經理人：謝順和



會計主管：黃宇彤



新麥企業股份有限公司及子公司

民國 109 年及 108 年 1 月 1 日至 3 月 31 日

(僅經核閱，未依一般公認審計準則查核)

單位：新台幣仟元

代碼	歸屬於本公司業主權益	股本	資本公積	保 留 盈 餘			其他權益項目 國外營運機構 財務報表換算 之兌換差額	總 計	非控制權益	權 益 總 額
				法定盈餘公積	特別盈餘公積	未分配盈餘				
A1	108 年 1 月 1 日餘額	\$ 502,302	\$ 75,738	\$ 455,057	\$ 84,646	\$ 1,046,591	(\$ 101,655)	\$ 2,062,679	\$ 55,796	\$ 2,118,475
D1	108 年 1 月 1 日至 3 月 31 日淨利	-	-	-	-	74,162	-	74,162	1,497	75,659
D3	108 年 1 月 1 日至 3 月 31 日稅後其他綜合損益	-	-	-	-	-	36,500	36,500	539	37,039
D5	108 年 1 月 1 日至 3 月 31 日綜合損益總額	-	-	-	-	74,162	36,500	110,662	2,036	112,698
Z1	108 年 3 月 31 日餘額	\$ 502,302	\$ 75,738	\$ 455,057	\$ 84,646	\$ 1,120,753	(\$ 65,155)	\$ 2,173,341	\$ 57,832	\$ 2,231,173
A1	109 年 1 月 1 日餘額	\$ 502,302	\$ 75,738	\$ 502,418	\$ 101,655	\$ 1,155,573	(\$ 160,753)	\$ 2,176,933	\$ 58,445	\$ 2,235,378
D1	109 年 1 月 1 日至 3 月 31 日淨利	-	-	-	-	30,514	-	30,514	906	31,420
D3	109 年 1 月 1 日至 3 月 31 日稅後其他綜合損益	-	-	-	-	-	( 22,074)	( 22,074)	223	( 21,851)
D5	109 年 1 月 1 日至 3 月 31 日綜合損益總額	-	-	-	-	30,514	( 22,074)	8,440	1,129	9,569
Z1	109 年 3 月 31 日餘額	\$ 502,302	\$ 75,738	\$ 502,418	\$ 101,655	\$ 1,186,087	(\$ 182,827)	\$ 2,185,373	\$ 59,574	\$ 2,244,947

後附之附註係本合併財務報告之一部分。

(請參閱勤業眾信聯合會計師事務所民國 109 年 5 月 5 日核閱報告)

董事長：謝順和



經理人：謝順和



會計主管：黃宇彤





新麥企業股份有限公司及子公司

合併現金流量表

民國 109 年及 108 年 1 月 1 日至 3 月 31 日

(僅經核閱，未依一般公認審計準則查核)

單位：新台幣仟元

代 碼		109年1月1日 至3月31日	108年1月1日 至3月31日
	營業活動之現金流量		
A10000	本期稅前淨利	\$ 40,643	\$ 104,519
A20010	收益費損項目：		
A20300	預期信用減損（迴轉利益）損失	( 2,162)	203
A20100	折舊費用	20,533	16,325
A20200	攤銷費用	290	323
A23700	存貨跌價及呆滯損失	4,366	1,794
A20900	財務成本	1,579	1,893
A21200	利息收入	( 1,702)	( 2,291)
A22500	處分不動產、廠房及設備損失	438	21
A24100	外幣兌換淨（利益）損失	( 2,830)	595
A30000	營業資產及負債之淨變動數		
A31130	應收票據	1,635	20,679
A31150	應收帳款	168,361	188,010
A31160	應收帳款－關係人	165	301
A31180	其他應收款	( 5)	7,183
A31200	存 貨	( 75,434)	( 49,275)
A31230	其他預付款	( 3,862)	2,787
A32130	應付票據	( 2,597)	( 8,073)
A32140	應付票據－關係人	125	( 655)
A32150	應付帳款	( 113,335)	( 78,469)
A32160	應付帳款－關係人	( 3,922)	( 3,572)
A32180	其他應付款項	( 102,235)	( 91,692)
A32125	合約負債	( 20,739)	( 12,839)
A32240	淨確定福利負債－非流動	( 624)	( 670)
A33000	營運產生之現金	( 91,312)	97,097
A33100	收取之利息	650	132
A33500	支付之所得稅	( 4,124)	( 19,935)
AAAA	營業活動之淨現金流（出）入	( 94,786)	77,294

(接次頁)

(承前頁)

代 碼		109年1月1日 至3月31日	108年1月1日 至3月31日
	投資活動之現金流量		
B00100	取得透過損益按公允價值衡量之金融資產	(\$ 85,100)	\$ -
B02700	購置不動產、廠房及設備	( 2,034)	( 71,254)
B02800	處分不動產、廠房及設備價款	3	81
B06500	其他金融資產增加	( 305,193)	-
B06600	其他金融資產減少	47,251	1,259
B06700	其他非流動資產增加	( 12,216)	( 2,695)
B07500	收取之利息	<u>1,056</u>	<u>2,053</u>
BBBB	投資活動之淨現金流出	<u>( 356,233)</u>	<u>( 70,556)</u>
	籌資活動之現金流量		
C00100	短期借款增加	100,000	-
C00200	短期借款減少	( 113,391)	-
C01700	償還長期借款	( 1,427)	( 1,561)
C04020	租賃本金償還	( 628)	( 395)
C05600	支付之利息	<u>( 1,573)</u>	<u>( 1,895)</u>
CCCC	籌資活動之淨現金流出	<u>( 17,019)</u>	<u>( 3,851)</u>
DDDD	匯率變動對現金及約當現金之影響	<u>( 4,437)</u>	<u>17,835</u>
EEEE	現金及約當現金(減少)增加	( 472,475)	20,722
E00100	期初現金及約當現金餘額	<u>797,975</u>	<u>807,198</u>
E00200	期末現金及約當現金餘額	<u>\$ 325,500</u>	<u>\$ 827,920</u>

後附之附註係本合併財務報告之一部分。

(請參閱勤業眾信聯合會計師事務所民國109年5月5日核閱報告)

董事長：謝順和



經理人：謝順和



會計主管：黃宇彤



新麥企業股份有限公司及子公司

合併財務報表附註

民國 109 年及 108 年 1 月 1 日至 3 月 31 日

(僅經核閱，未依一般公認審計準則查核)

(除另註明外，金額以新台幣仟元為單位)

一、公司沿革

新麥企業股份有限公司(以下稱「本公司」)係於 72 年 9 月設立於台北市之股份有限公司，目前實收資本額為 502,302 仟元，所營事業主要為：

- (一) 機械批發業。
- (二) 機械器具零售業。
- (三) 機械設備製造業。
- (四) 國際貿易業。
- (五) 除許可業務外，得經營法令非禁止或限制之業務。

本公司股票自 96 年 12 月起於財團法人中華民國證券櫃檯買賣中心上櫃買賣。

本合併財務報告係以本公司之功能性貨幣新台幣表達。

二、通過財務報告之日期及程序

本合併財務報告於 109 年 5 月 5 日經董事會通過。

三、新發布及修訂準則及解釋之適用

- (一) 首次適用金融監督管理委員會(以下稱「金管會」)認可並發布生效之國際財務報導準則(IFRS)、國際會計準則(IAS)、解釋(IFRIC)及解釋公告(SIC)(以下稱「IFRSs」)

除下列說明外，適用修正後之金管會認可並發布生效之 IFRSs 將不致造成本公司及由本公司所控制個體(以下稱「合併公司」)會計政策之重大變動：

## IAS 1 及 IAS 8 之修正「重大性之定義」

合併公司自 109 年 1 月 1 日開始適用該修正，改以「可被合理預期將影響使用者」作為重大性之門檻，並調整合併財務報告之揭露，刪除可能使重大資訊模糊化之不重大資訊。

### (二) IASB 已發布但尚未經金管會認可並發布生效之 IFRSs

<u>新發布 / 修正 / 修訂準則及解釋</u>	<u>IASB 發布之生效日(註1)</u>
IFRS 10 及 IAS 28 之修正「投資者與其關聯企業或合資間之資產出售或投入」	未 定
IFRS 17「保險合約」	2021 年 1 月 1 日 (註 2)
IAS 1 之修正「將負債分類為流動或非流動」	2022 年 1 月 1 日

註 1：除另註明外，上述新發布 / 修正 / 修訂準則或解釋係於各該日期以後開始之年度報導期間生效。

註 2：IASB 於 2020 年 3 月 17 日決議將該準則延遲至 2023 年 1 月 1 日以後開始之年度報導期間生效，惟該準則之修訂預計於 2020 年第 2 季正式發布。

截至本合併財務報告通過發布日止，合併公司仍持續評估上述準則、解釋之修正對財務狀況與財務績效之影響，相關影響待評估完成時予以揭露。

## 四、重大會計政策之彙總說明

### (一) 遵循聲明

本合併財務報告係依照證券發行人財務報告編製準則及經金管會認可並發布生效之 IAS 34「期中財務報導」編製。本合併財務報告並未包含整份年度財務報告所規定之所有 IFRSs 揭露資訊。

### (二) 編製基礎

除按公允價值衡量之金融工具及按確定福利義務現值減除計畫資產公允價值認列之淨確定福利負債外，本合併財務報告係依歷史成本基礎編製。

公允價值衡量依照相關輸入值之可觀察程度及重要性分為第 1 等級至第 3 等級：

1. 第 1 等級輸入值：係指於衡量日可取得之相同資產或負債於活絡市場之報價（未經調整）。
2. 第 2 等級輸入值：係指除第 1 等級之報價外，資產或負債直接（亦即價格）或間接（亦即由價格推導而得）之可觀察輸入值。
3. 第 3 等級輸入值：係指資產或負債之不可觀察之輸入值。

### (三) 合併基礎

本合併財務報告係包含本公司及由本公司所控制個體（子公司）之財務報告。合併綜合損益表已納入被收購或被處分子公司於當期自收購日起或至處分日止之營運損益。子公司之財務報告已予調整，以使其會計政策與合併公司之會計政策一致。於編製合併財務報告時，各個體間之交易、帳戶餘額、收益及費損已全數予以銷除。子公司之綜合損益總額係歸屬至本公司業主及非控制權益，即使非控制權益因而成為虧損餘額。

子公司明細、持股比率及營業項目，參閱附註十、附表五及附表六。

### (四) 其他重大會計政策

除下列說明外，請參閱 108 年度合併財務報告之重大會計政策彙總說明。

#### 1. 金融工具

##### 金融資產

金融資產之慣例交易係採交易日會計認列及除列。

##### 衡量種類

合併公司所持有之金融資產種類為透過損益按公允價值衡量之金融資產及按攤銷後成本衡量之金融資產。

#### (1) 透過損益按公允價值衡量之金融資產

透過損益按公允價值衡量之金融資產為強制透過損益按公允價值衡量之金融資產。強制透過損益按公允價值衡量之金融資產包括未指定透過其他綜合損益按公允價值衡

量之權益工具投資，及不符合分類為按攤銷後成本衡量或透過其他綜合損益按公允價值衡量之債務工具投資。

透過損益按公允價值衡量之金融資產係按公允價值衡量，所產生之利息係認列於其他收入。公允價值之決定方式請參閱附註二六。

## (2) 按攤銷後成本衡量之金融資產

合併公司投資金融資產若同時符合下列兩條件，則分類為按攤銷後成本衡量之金融資產：

- A. 係於某經營模式下持有，該模式之目的係持有金融資產以收取合約現金流量；及
- B. 合約條款產生特定日期之現金流量，該等現金流量完全為支付本金及流通在外本金金額之利息。

按攤銷後成本衡量之金融資產（包括現金及約當現金、應收款項（含關係人，不含應收退稅款）、其他金融資產及存出保證金等）於原始認列後，係以有效利息法決定之總帳面金額減除任何減損損失之攤銷後成本衡量，任何外幣兌換損益則認列於損益。

除下列兩種情況外，利息收入係以有效利率乘以金融資產總帳面金額計算：

- A. 購入或創始之信用減損金融資產，利息收入係以信用調整後有效利率乘以金融資產攤銷後成本計算。
- B. 非屬購入或創始之信用減損，但後續變成信用減損之金融資產，應自信用減損後之次一報導期間起以有效利率乘以金融資產攤銷後成本計算利息收入。

約當現金包括自取得日起 3 個月內、高度流動性、可隨時轉換成定額現金且價值變動風險甚小之定期存款，係用於滿足短期現金承諾。

## 2. 確定福利退職後福利

期中期間之退休金成本係採用前一年度結束日依精算決定之退休金成本率，以年初至當期末為基礎計算，並針對本期之

重大市場波動，及重大計畫修正、清償或其他重大一次性事項加以調整。

### 3. 所得稅

所得稅費用係當期所得稅及遞延所得稅之總和。期中期間之所得稅係以年度為基礎進行評估，以預期年度總盈餘所適用之稅率，就期中稅前利益予以計算。

## 五、重大會計判斷、估計及假設不確定性之主要來源

本合併財務報告所採用之重大會計判斷、估計及假設不確定性之主要來源與 108 年度合併財務報告一致。管理階層評估相關估計與基本假設對本合併財務報告不至造成重大影響。

## 六、現金及約當現金

	<u>109年3月31日</u>	<u>108年12月31日</u>	<u>108年3月31日</u>
庫存現金及週轉金	\$ 7,638	\$ 4,541	\$ 8,143
銀行支票存款	116,773	119,847	126,562
銀行活期存款	179,006	666,535	555,815
約當現金			
原始到期日在 3 個月以			
內之銀行定期存款	<u>22,083</u>	<u>7,052</u>	<u>137,400</u>
	<u>\$ 325,500</u>	<u>\$ 797,975</u>	<u>\$ 827,920</u>

## 七、透過損益按公允價值衡量之金融資產

	<u>109年3月31日</u>	<u>108年12月31日</u>	<u>108年3月31日</u>
<u>金融資產—流動</u>			
強制透過損益按公允價值			
衡量			
混合金融資產			
—結構式存款	<u>\$ 85,100</u>	<u>\$ -</u>	<u>\$ -</u>

合併公司與銀行簽訂短期之結構式定期存款合約。該結構式定期存款包括一項非與主契約緊密關聯之嵌入式衍生工具，因該混合合約包含之主契約屬 IFRS 9 範圍內之資產，故按整體混合合約評估強制分類為透過損益按公允價值衡量。

八、應收票據、應收帳款、催收款及其他應收款

	109年3月31日	108年12月31日	108年3月31日
<u>應收票據</u>			
按攤銷後成本衡量			
總帳面金額	\$ 18,550	\$ 20,446	\$ 33,400
減：備抵損失	( 89)	( 93)	( 96)
	<u>\$ 18,461</u>	<u>\$ 20,353</u>	<u>\$ 33,304</u>
<u>應收帳款</u>			
按攤銷後成本衡量			
總帳面金額	\$ 349,748	\$ 519,323	\$ 469,686
減：備抵損失	( 31,644)	( 34,833)	( 35,168)
	<u>\$ 318,104</u>	<u>\$ 484,490</u>	<u>\$ 434,518</u>
<u>催收款</u>			
按攤銷後成本衡量			
總帳面金額	\$ 4,049	\$ 3,585	\$ 4,473
減：備抵損失	( 4,049)	( 3,585)	( 4,473)
	<u>\$ -</u>	<u>\$ -</u>	<u>\$ -</u>
<u>其他應收款</u>			
應收退稅款	\$ 828	\$ 137	\$ 299
其他	11,327	12,370	12,939
	<u>\$ 12,155</u>	<u>\$ 12,507</u>	<u>\$ 13,238</u>

(一) 應收票據

合併公司對應收票據之平均兌現天數為 60 至 120 天。為減輕信用風險，合併公司管理階層指派專責團隊負責授信額度之決定、授信核准及其他監控程序以確保逾期應收款項之回收已採取適當行動。此外，合併公司於資產負債表日會逐一複核應收款項之可回收金額以確保無法回收之應收款項已提列適當減損損失。據此，合併公司管理階層認為合併公司之信用風險已顯著減少。

合併公司按存續期間預期信用損失認列應收票據之備抵損失。存續期間預期信用損失係考量客戶過去違約紀錄、現時財務狀況及經濟景氣指標等。



合併公司依客戶過去違約紀錄衡量應收票據之備抵損失如下：

	109年3月31日	108年12月31日	108年3月31日
預期信用損失率	0%~2.06%	0%~1.49%	0%~0.29%
總帳面金額—未逾期	\$ 18,550	\$ 20,446	\$ 33,400
備抵損失（存續期間預期 信用損失）	( <u>89</u> )	( <u>93</u> )	( <u>96</u> )
攤銷後成本	<u>\$ 18,461</u>	<u>\$ 20,353</u>	<u>\$ 33,304</u>

應收票據備抵損失之變動資訊如下：

	109年1月1日 至3月31日	108年1月1日 至3月31日
期初餘額	\$ 93	\$ 94
外幣換算差額	( <u>4</u> )	<u>2</u>
期末餘額	<u>\$ 89</u>	<u>\$ 96</u>

## (二) 應收帳款

合併公司對商品銷售之平均授信期間為 60 至 150 天，應收帳款不予計息。為減輕信用風險，合併公司管理階層指派專責團隊負責授信額度之決定、授信核准及其他監控程序以確保逾期應收款項之回收已採取適當行動。此外，合併公司於資產負債表日會逐一複核應收款項之可回收金額以確保無法回收之應收款項已提列適當減損損失。據此，合併公司管理階層認為合併公司之信用風險已顯著減少。

合併公司按存續期間預期信用損失認列應收帳款之備抵損失。存續期間預期信用損失係使用準備矩陣計算，其考量客戶過去違約紀錄、現時財務狀況及經濟景氣指標等。因合併公司之信用損失歷史經驗顯示，不同客戶群之損失型態並無顯著差異，因此準備矩陣未進一步區分客戶群，僅以應收帳款立帳天數訂定預期信用損失率。

若有證據顯示交易對方面臨嚴重財務困難且合併公司無法合理預期可回收金額，合併公司直接沖銷相關應收帳款，惟仍會持續追索活動，因追索回收之金額則認列於損益。

合併公司依準備矩陣衡量應收帳款之備抵損失如下：

109年3月31日

	立 帳 0 ~ 6 0 天	立 帳 6 1 ~ 1 2 0 天	立 帳 1 2 1 ~ 1 8 0 天	立 帳 1 8 1 ~ 2 4 0 天	立 帳 2 4 1 ~ 3 0 0 天	立 帳 3 0 1 天 以 上	合 計
預期信用損失率	0.30%~9.34%	0.92%~18.39%	3.95%~32.85%	11.28%~100%	19.63%~100%	28.71%~100%	
總帳面金額	\$ 154,951	\$ 129,001	\$ 32,936	\$ 15,897	\$ 9,772	\$ 7,191	\$ 349,748
備抵損失(存續期間預期信用損失)	( 6,081)	( 8,460)	( 3,767)	( 3,760)	( 3,505)	( 6,071)	( 31,644)
攤銷後成本	\$ 148,870	\$ 120,541	\$ 29,169	\$ 12,137	\$ 6,267	\$ 1,120	\$ 318,104

108年12月31日

	立 帳 0 ~ 6 0 天	立 帳 6 1 ~ 1 2 0 天	立 帳 1 2 1 ~ 1 8 0 天	立 帳 1 8 1 ~ 2 4 0 天	立 帳 2 4 1 ~ 3 0 0 天	立 帳 3 0 1 天 以 上	合 計
預期信用損失率	0.31%~9.8%	0.87%~14.78%	4.6%~27.29%	9.62%~49.61%	12.08%~100%	23.72%~100%	
總帳面金額	\$ 330,049	\$ 127,890	\$ 39,186	\$ 12,075	\$ 4,076	\$ 6,047	\$ 519,323
備抵損失(存續期間預期信用損失)	( 15,828)	( 6,242)	( 3,251)	( 2,022)	( 3,042)	( 4,448)	( 34,833)
攤銷後成本	\$ 314,221	\$ 121,648	\$ 35,935	\$ 10,053	\$ 1,034	\$ 1,599	\$ 484,490

108年3月31日

	立 帳 0 ~ 6 0 天	立 帳 6 1 ~ 1 2 0 天	立 帳 1 2 1 ~ 1 8 0 天	立 帳 1 8 1 ~ 2 4 0 天	立 帳 2 4 1 ~ 3 0 0 天	立 帳 3 0 1 天 以 上	合 計
預期信用損失率	0.97%~5.91%	2.50%~8.67%	4.92%~23.33%	5.62%~79.29%	6.89%~80.60%	100%	
總帳面金額	\$ 210,644	\$ 154,256	\$ 52,391	\$ 26,106	\$ 10,489	\$ 15,800	\$ 469,686
備抵損失(存續期間預期信用損失)	( 1,317)	( 2,449)	( 3,758)	( 2,224)	( 9,620)	( 15,800)	( 35,168)
攤銷後成本	\$ 209,327	\$ 151,807	\$ 48,633	\$ 23,882	\$ 869	\$ -	\$ 434,518

應收帳款備抵損失之變動資訊如下：

	109年1月1日 至3月31日	108年1月1日 至3月31日
期初餘額	\$ 34,833	\$ 34,328
加：本期提列減損損失	-	939
減：本期迴轉減損損失	( 2,663)	-
減：本期實際沖銷	-	( 729)
外幣換算差額	( 526)	630
期末餘額	\$ 31,644	\$ 35,168

(三) 催收款

合併公司按存續期間預期信用損失認列催收款之備抵損失。存續期間預期信用損失係考量客戶過去違約紀錄、現時財務狀況及經濟景氣指標等。截至109年3月31日暨108年12月31日及3月31日止，催收款之預期信用損失率皆為100%。

催收款備抵損失之變動資訊如下：

	109年1月1日 至3月31日	108年1月1日 至3月31日
期初餘額	\$ 3,585	\$ 5,112
加：本期提列減損損失	501	-
減：本期迴轉減損損失	-	( 736)
外幣換算差額	( 37)	97
期末餘額	<u>\$ 4,049</u>	<u>\$ 4,473</u>

#### (四) 其他應收款

合併公司帳列其他應收款主係應收退稅款及員工借支等之款項。合併公司採行之政策係僅與信用良好之對象進行交易，並於必要情形下取得足額之擔保以減輕因拖欠所產生財務損失之風險。信用評等資訊係由歷史交易記錄對交易對象予以評等。合併公司持續監督信用暴險及交易對方之信用等級。

合併公司考量債務人現時財務狀況，以評估其他應收款自原始認列後信用風險是否顯著增加及衡量預期信用損失。截至 109 年 3 月 31 日暨 108 年 12 月 31 日及 3 月 31 日止，其他應收款之預期信用損失率皆為 0%。

#### 九、存 貨

	109年3月31日	108年12月31日	108年3月31日
商品存貨	\$ 104,100	\$ 117,648	\$ 112,111
製成品	142,308	127,879	157,460
在製品	183,410	161,877	182,705
原物料	241,265	206,661	242,465
在途存貨	<u>24,240</u>	<u>17,563</u>	<u>34,080</u>
	<u>\$ 695,323</u>	<u>\$ 631,628</u>	<u>\$ 728,821</u>

109 年及 108 年 1 月 1 日至 3 月 31 日與存貨相關之銷貨成本分別為 286,553 仟元及 479,178 仟元。銷貨成本包括存貨跌價及呆滯損失 4,366 仟元及 1,794 仟元。

## 十、子公司

### 列入合併財務報告之子公司

本合併財務報告編製主體如下：

投資公司名稱	子公司名稱	業務性質	所持股權百分比		
			109年 3月31日	108年 12月31日	108年 3月31日
新麥企業股份有限公司	LUCKY UNION LIMITED (萊克有利有限公司)	控股	100%	100%	100%
LUCKY UNION LIMITED (萊克有利有限公司)	SINMAG LIMITED (新麥 有限公司)	控股	100%	100%	100%
SINMAG LIMITED (新麥 有限公司)	新麥機械(中國)有限公司	製造及銷售食品機械	100%	100%	100%
	無錫歐麥機電控制有限公司	製造及銷售控制儀表 及機電控制系統	50%	50%	50%
	SINMAG BAKERY EQUIPMENT SDN. BHD.	銷售食品機械	100%	100%	100%
	LBC BAKERY EQUIPMENT INC.	銷售食品機械	82.82%	82.82%	82.82%
	SINMAG BAKERY MACHINE INDIA PRIVATE LIMITED	製造及銷售食品機械	100%	100%	100%
	SINMAG EQUIPMENT (THAILAND) CO., LTD.	銷售食品機械	100%	100%	100%

列入 109 年及 108 年 1 月 1 日至 3 月 31 日合併財務報告之子公司財務報表中，除 LUCKY UNION LIMITED (萊克有利有限公司)、SINMAG LIMITED (新麥有限公司) 及新麥機械(中國)有限公司之財務報表業經會計師核閱外，其餘係依各被投資公司自行結算之財務報表併入合併財務報表，其 109 年及 108 年 3 月 31 日之資產總額分別為新台幣 595,615 仟元及 639,369 仟元，分別占合併資產總額之 20% 及 20%；負債總額分別為新台幣 141,551 仟元及 163,304 仟元，分別占合併負債總額之 18% 及 17%；109 年及 108 年 1 月 1 日至 3 月 31 日之綜合損益分別為新台幣 5,685 仟元及 11,816 仟元，分別占合併綜合損益總額之 59% 及 10%。合併公司各個體間之交易、帳戶餘額、收益及費損於合併時全數予以銷除。

## 十一、不動產、廠房及設備

成本	自有土地							建造中之 不動產		合計
	自有土地	建築物	機器設備	運輸設備	生財器具	其他設備	不	動		
109年1月1日餘額	\$ 95,721	\$ 986,709	\$ 347,854	\$ 14,916	\$ 59,503	\$ 96,632	\$ -	\$ -	\$ 1,601,335	
增添	-	48	169	46	1,108	663	-	-	2,034	
處分	-	-	( 1,616)	-	( 51)	( 37)	-	-	( 1,704)	
淨兌換差額	194	( 10,660)	( 3,558)	( 327)	( 485)	( 1,503)	-	-	( 16,339)	
重分類(註)	-	-	1,292	-	-	352	-	-	1,654	
109年3月31日餘額	\$ 95,915	\$ 976,097	\$ 344,146	\$ 14,635	\$ 60,075	\$ 96,112	\$ -	\$ -	\$ 1,586,980	

(接次頁)

(承前頁)

	自有土地	建築物	機器設備	運輸設備	生財器具	其他設備	建造中之 不動產	合計
<b>累計折舊及減損</b>								
109年1月1日餘額	\$ -	\$ 189,684	\$ 226,735	\$ 10,768	\$ 43,067	\$ 65,321	\$ -	\$ 535,575
處分	-	-	( 1,224)	-	( 24)	( 15)	-	( 1,263)
折舊費用	-	9,390	6,544	354	1,356	1,569	-	19,213
淨兌換差額	-	( 1,938)	( 2,318)	( 263)	( 339)	( 878)	-	( 5,736)
109年3月31日餘額	\$ -	\$ 197,136	\$ 229,737	\$ 10,859	\$ 44,060	\$ 65,997	\$ -	\$ 547,789
108年12月31日及								
109年1月1日淨額	\$ 95,721	\$ 797,025	\$ 121,119	\$ 4,148	\$ 16,436	\$ 31,311	\$ -	\$ 1,065,760
109年3月31日淨額	\$ 95,915	\$ 778,961	\$ 114,409	\$ 3,776	\$ 16,015	\$ 30,115	\$ -	\$ 1,039,191
<b>成本</b>								
108年1月1日餘額	\$ 99,375	\$ 606,420	\$ 378,308	\$ 14,766	\$ 57,005	\$ 84,788	\$ 124,599	\$ 1,365,261
增添	-	-	248	-	2,097	656	68,253	71,254
處分	-	-	( 271)	-	( 75)	-	-	( 346)
淨兌換差額	83	11,266	8,461	371	782	2,142	3,236	26,341
重分類(註)	-	4,160	121	-	-	646	1,011	5,938
108年3月31日餘額	\$ 99,458	\$ 621,846	\$ 386,867	\$ 15,137	\$ 59,809	\$ 88,232	\$ 197,099	\$ 1,468,448
<b>累計折舊及減損</b>								
108年1月1日餘額	\$ -	\$ 177,437	\$ 228,427	\$ 9,639	\$ 42,184	\$ 63,645	\$ -	\$ 521,332
處分	-	-	( 177)	-	( 67)	-	-	( 244)
折舊費用	-	5,166	7,292	371	1,354	1,211	-	15,394
淨兌換差額	-	3,539	5,081	249	588	1,625	-	11,082
108年3月31日餘額	\$ -	\$ 186,142	\$ 240,623	\$ 10,259	\$ 44,059	\$ 66,481	\$ -	\$ 547,564
108年3月31日淨額	\$ 99,458	\$ 435,704	\$ 146,244	\$ 4,878	\$ 15,750	\$ 21,751	\$ 197,099	\$ 920,884

註：係由其他非流動資產—預付設備款及存貨重分類至不動產、廠房及設備之各類別項下。

折舊費用係以直線基礎按下列耐用年數計提：

建築物	3至50年
機器設備	3至10年
運輸設備	4至5年
生財器具	3至10年
其他設備	3至10年

合併公司不動產、廠房及設備均屬自用性質，未作為營業租賃出租之用。

109年及108年1月1日至3月31日由於並無任何減損跡象，故合併公司並未進行減損評估。

合併公司建築物之重大組成部分主要有廠房主建物、機電動力設備及工程系統等，並分別按其耐用年限3至50年、5至15年及5至20年予以計提折舊。

合併公司設定質押作為借款擔保之自用不動產、廠房及設備金額，請參閱附註二八。

## 十二、租賃協議

### (一) 使用權資產

	109年3月31日	108年12月31日	108年3月31日
使用權資產帳面價值			
土地	\$ 86,429	\$ 88,591	\$ 95,102
建築物	<u>16,640</u>	<u>17,449</u>	<u>15,568</u>
	<u>\$ 103,069</u>	<u>\$ 106,040</u>	<u>\$ 110,670</u>
		109年1月1日	108年1月1日
		至3月31日	至3月31日
使用權資產之增添		<u>\$ 361</u>	<u>\$ -</u>
使用權資產之折舊費用			
土地		\$ 458	\$ 485
建築物		<u>862</u>	<u>446</u>
		<u>\$ 1,320</u>	<u>\$ 931</u>

除以上所列增添及認列折舊費用外，合併公司之使用權資產於109年及108年1月1日至3月31日並未發生重大轉租及減損情形。

合併公司設定質押作為借款擔保之使用權資產金額，請參閱附註二八。

### (二) 租賃負債

	109年3月31日	108年12月31日	108年3月31日
租賃負債帳面價值			
流動	<u>\$ 4,220</u>	<u>\$ 3,330</u>	<u>\$ 2,140</u>
非流動	<u>\$ 18,130</u>	<u>\$ 19,667</u>	<u>\$ 19,381</u>

租賃負債之折現率如下：

	109年3月31日	108年12月31日	108年3月31日
土地	4.57%	4.57%	4.57%
建築物	1.15%~5.30%	1.15%~5.30%	4.57%~5.30%

### (三) 重要承租活動及條款

合併公司承租若干土地使用權及建築物做為營業場所、宿舍、倉庫及停車場使用，租賃期間為2~99年。於租賃期間終止時，合併公司對所租賃之土地使用權及建築物並無優惠承購權，並約定未經出租人同意，合併公司不得將租賃標的之全部或一部轉租或轉讓。

(四) 其他租賃資訊

	109年1月1日 至3月31日	108年1月1日 至3月31日
短期租賃費用	<u>\$ 1,931</u>	<u>\$ 4,229</u>
低價值資產租賃費用	<u>\$ 93</u>	<u>\$ 54</u>
租賃之現金(流出)總額	<u>(\$ 1,980)</u>	<u>(\$ 4,464)</u>

合併公司選擇對符合短期租賃之建築物及符合低價值資產租賃之搬運設備及若干辦公設備租賃適用認列之豁免，不對該等租賃認列相關使用權資產及租賃負債。

十三、商譽

	109年1月1日 至3月31日	108年1月1日 至3月31日
<u>成 本</u>		
期初餘額	\$ 3,254	\$ 3,254
本期增加(減少)	<u>-</u>	<u>-</u>
期末餘額	<u>\$ 3,254</u>	<u>\$ 3,254</u>

十四、其他無形資產淨額

	<u>電 腦 軟 體</u>
<u>成 本</u>	
109年1月1日餘額	\$ 15,779
單獨取得	-
淨兌換差額	( <u>151</u> )
109年3月31日餘額	<u>\$ 15,628</u>
<u>累計攤銷及減損</u>	
109年1月1日餘額	\$ 13,600
攤銷費用	290
淨兌換差額	( <u>131</u> )
109年3月31日餘額	<u>\$ 13,759</u>
109年3月31日淨額	<u>\$ 1,869</u>
108年12月31日及109年1月1日淨額	<u>\$ 2,179</u>

(接次頁)

(承前頁)

	電 腦 軟 體
<u>成 本</u>	
108年1月1日餘額	\$ 15,723
單獨取得	-
淨兌換差額	<u>314</u>
108年3月31日餘額	<u>\$ 16,037</u>
<u>累計攤銷及減損</u>	
108年1月1日餘額	\$ 12,776
攤銷費用	323
淨兌換差額	<u>255</u>
108年3月31日餘額	<u>\$ 13,354</u>
108年3月31日淨額	<u>\$ 2,683</u>

攤銷費用係以直線基礎依其耐用年數按3年至5年分期攤銷。

#### 十五、其他資產

	109年3月31日	108年12月31日	108年3月31日
<u>流 動</u>			
其他預付款			
預付貨款	\$ 2,005	\$ 4,202	\$ 4,535
預付費用	<u>26,542</u>	<u>20,864</u>	<u>19,311</u>
	<u>\$ 28,547</u>	<u>\$ 25,066</u>	<u>\$ 23,846</u>
其他金融資產			
原始到期日超過 3個月之定期 存款(一)	\$ 45,564	\$ 4,402	\$ 8,176
其他金融資產－ 受限制資產 (一)	803	226	106
其他金融資產－ 理財產品(一)	<u>255,300</u> (三)	<u>43,051</u> (二)	<u>-</u>
	<u>\$ 301,667</u>	<u>\$ 47,679</u>	<u>\$ 8,282</u>
<u>非 流 動</u>			
其他金融資產－受 限制資產(一)	<u>\$ 64</u>	<u>\$ 64</u>	<u>\$ 64</u>

(接次頁)



(承前頁)

	<u>109年3月31日</u>	<u>108年12月31日</u>	<u>108年3月31日</u>
其他資產			
存出保證金(一)	\$ 10,642	\$ 14,292	\$ 17,637
預付設備款	45,573	30,446	20,828
長期預付費用	<u>11,489</u>	<u>13,217</u>	<u>19,906</u>
	<u>\$ 67,704</u>	<u>\$ 57,955</u>	<u>\$ 58,371</u>

(一) 合併公司僅投資於信用良好對象所發行之債務工具。合併公司持續追蹤所投資債務工具之信用風險變化，同時並檢視債務人重大訊息等其他資訊，以評估債務工具投資自原始認列後信用風險是否顯著增加。

為減輕信用風險，合併公司管理階層將搜集相關資訊，以評估債務工具投資之違約風險。合併公司係參酌公開可得之財務資訊給予適當內部評等。

合併公司考量債務人之歷史違約情形、現時財務狀況與其所處產業之前景預測，以衡量債務工具投資之 12 個月預期信用損失或存續期間預期信用損失。截至 109 年 3 月 31 日暨 108 年 12 月 31 日及 3 月 31 日止，合併公司評估所持有債務工具投資之預期信用損失率皆為 0%。

合併公司之其他金融資產—受限制資產係設定為合約交易之質押，請參閱附註二八。

(二) 係合併公司與銀行簽訂短期理財產品合約，此理財產品主要連結標的為三個月期間上海銀行間同業拆放利率，依合約規定，此理財產品可隨時贖回。

(三) 係合併公司與銀行簽訂短期理財產品合約，此理財產品主要連結標的為三個月期間倫敦同業拆借利率，依合約規定，此理財產品無權提前贖回。

## 十六、借 款

### (一) 短期借款

	<u>109年3月31日</u>	<u>108年12月31日</u>	<u>108年3月31日</u>
<u>擔保借款</u> (附註二八)			
銀行借款	\$ -	\$ -	\$ 50,000
<u>無擔保借款</u>			
信用額度借款	<u>100,000</u>	<u>113,391</u>	<u>100,000</u>
	<u>\$ 100,000</u>	<u>\$ 113,391</u>	<u>\$ 150,000</u>

1. 銀行擔保借款之利率於 108 年 3 月 31 日為 1.19%。
2. 銀行信用額度借款之利率於 109 年 3 月 31 日暨 108 年 12 月 31 日及 3 月 31 日分別為 1.15%、1.15%~2.64%及 1.15%。

### (二) 長期借款

	<u>109年3月31日</u>	<u>108年12月31日</u>	<u>108年3月31日</u>
<u>擔保借款</u> (附註二八)			
銀行借款—BANNER BANK	\$ 57,118	\$ 57,052	\$ 59,830
銀行借款—UOB 大華銀行	28,314	30,720	35,112
銀行借款—TISCO 銀行	-	-	252
減：列為 1 年內到期部分	( <u>5,753</u> )	( <u>5,906</u> )	( <u>6,241</u> )
長期借款	<u>\$ 79,679</u>	<u>\$ 81,866</u>	<u>\$ 88,953</u>

長期銀行借款—BANNER BANK 係以合併公司之自有土地及建築物作為抵押擔保（參閱附註二八），借款額度為 68,933 仟元（USD2,100 仟元），到期日為 114 年 9 月 1 日。合併公司截至 109 年 3 月 31 日暨 108 年 12 月 31 日及 3 月 31 日止，動用長期銀行借款金額分別為 57,118 仟元（USD1,890 仟元）、57,052 仟元（USD1,903 仟元）及 59,830 仟元（USD1,941 仟元），有效年利率均為 4.82%，自 104 年 10 月 1 日起，每個月為 1 期，共分 120 期，第 1 至 119 期每期攤還本息 USD 12 仟元，第 120 期攤還剩餘本息 USD 1,569 仟元。該借款金額係用於購買土地、廠房及設備。

長期銀行借款－UOB 大華銀行係以合併公司之使用權資產及建築物（參閱附註二八）作為抵押擔保，借款額度為 39,435 仟元（RM6,000 仟元），到期日為 111 年 5 月 5 日。合併公司截至 109 年 3 月 31 日暨 108 年 12 月 31 日及 3 月 31 日止，動用長期銀行借款金額分別為 28,314 仟元（RM4,215 仟元）、30,720 仟元（RM4,368 仟元）及 35,112 仟元（RM4,827 仟元），借款利率分別為 4.86%、4.86%~5.12%及 5.11%~5.12%。自 106 年 6 月 5 日起，每個月為 1 期，共分 60 期攤還。該借款金額係用於購買土地使用權及廠房。

長期銀行借款－TISCO 銀行係以合併公司之運輸設備作為抵押擔保（參閱附註二八），借款總金額為 753 仟元（泰銖 829 仟元），到期日為 109 年 7 月 20 日，自 105 年 7 月 20 日起，每個月為 1 期，共分 48 期，每期攤還本息泰銖 21 仟元，惟合併公司已於 108 年 4 月份提前清償剩餘借款。截至 108 年 3 月 31 日止，借款金額為 252 仟元（泰銖 259 仟元），借款利率為 5.3%。該借款金額係用於購買運輸設備。

#### 十七、其他負債

	109年3月31日	108年12月31日	108年3月31日
<u>流動</u>			
其他應付款			
應付薪資及獎金	\$ 86,725	\$ 159,537	\$ 105,465
應付勞務費	3,543	2,731	3,687
應付職工福利金	10,560	8,261	6,860
應付利息	91	85	75
應付營業稅	1,010	21,499	3,304
應付設備款(附註二五)	32,771	32,771	-
其他	51,246	64,086	52,308
	<u>\$ 185,946</u>	<u>\$ 288,970</u>	<u>\$ 171,699</u>

#### 十八、負債準備

	109年3月31日	108年12月31日	108年3月31日
<u>流動</u>			
保 固	<u>\$ 24,745</u>	<u>\$ 24,875</u>	<u>\$ 25,709</u>

保固負債準備係依銷售商品合約約定，合併公司管理階層對於因保固義務所導致未來經濟效益流出最佳估計數之現值。該估計係以歷史保固經驗為基礎，並考量新原料、製程變動或其他影響產品品質等因素調整。

#### 十九、退職後福利計畫

109年及108年1月1日至3月31日認列之確定福利計畫相關退休金費用係以108年及107年12月31日精算決定之退休金成本率計算，金額分別為90仟元及86仟元。

#### 二十、權益

##### (一) 股本

##### 普通股

	109年3月31日	108年12月31日	108年3月31日
額定股數(仟股)	<u>60,000</u>	<u>60,000</u>	<u>60,000</u>
額定股本	<u>\$ 600,000</u>	<u>\$ 600,000</u>	<u>\$ 600,000</u>
已發行且已收足股款之 股數(仟股)	<u>50,230</u>	<u>50,230</u>	<u>50,230</u>
已發行股本	<u>\$ 502,302</u>	<u>\$ 502,302</u>	<u>\$ 502,302</u>

本公司於額定之普通股股數內保留 2,100 仟元股作為發行員工認股權。

##### (二) 資本公積

	109年3月31日	108年12月31日	108年3月31日
<u>得用以彌補虧損、發放現金或撥充股本(註)</u>			
股票發行溢價	\$ 74,811	\$ 74,811	\$ 74,811
實際取得或處分子公司 股權價格與帳面價值 差異	<u>927</u>	<u>927</u>	<u>927</u>
	<u>\$ 75,738</u>	<u>\$ 75,738</u>	<u>\$ 75,738</u>

註：此類資本公積得用以彌補虧損，亦得於公司無虧損時，用以發放現金或撥充股本，惟撥充股本時每年以實際股本之一定比率為限。

### (三) 保留盈餘及股利政策

依本公司章程之盈餘分派政策規定，年度決算如有本期稅後淨利，應先彌補累積虧損後（包括調整未分配盈餘金額），再依法提撥 10% 為法定盈餘公積，其餘再依法令規定提列或迴轉特別盈餘公積；嗣餘盈餘，連同期初未分配盈餘（包括調整未分配盈餘金額）由董事會擬具盈餘分配議案，提請股東會決議分派股東股息紅利。本公司正值成長階段，分派股利之政策，須視公司目前及未來之投資環境、資金需求、國內外競爭狀況及資本預算等因素，兼顧股東利益、平衡股利及公司長期財務規劃等，每年依法由董事會擬具分派案，提報股東會。公司得依財務、業務及經營面等因素之考量將當年度可分配盈餘提撥不低於 20% 分派股東股息紅利，股東股息紅利之分派得以現金或股票方式發放，其中現金股利之發放不低於當年度全部股東紅利總額之 20%。本公司章程規定之員工及董事酬勞分派政策，參閱附註二二之(六)員工酬勞及董事酬勞。

依公司法第 237 條規定，按稅後餘額提列 10% 為法定盈餘公積，但法定盈餘公積已達資本總額時，不在此限。法定盈餘公積得用以彌補虧損。公司無虧損時，法定盈餘公積超過實收股本總額 25% 之部分除得撥充股本外，尚得以現金分配。

本公司依金管證發字第 1010012865 號函及「採用國際財務報導準則（IFRSs）後，提列特別盈餘公積之適用疑義問答」規定提列及迴轉特別盈餘公積。

本公司於 109 年 5 月 5 日舉行董事會及 108 年 6 月 14 日舉行股東常會，分別擬議及決議通過 108 及 107 年度盈餘分配案如下：

	108年度	107年度
法定盈餘公積	\$ 50,337	\$ 47,361
特別盈餘公積	59,098	17,009
現金股利	251,151	326,497
每股現金股利（元）	5	6.5

有關 108 年之盈餘分配案尚待預計於 109 年 6 月 20 日召開之股東常會決議。

(四) 特別盈餘公積

	109年3月31日	108年12月31日	108年3月31日
其他權益項目減項提列 金額	\$ 47,322	\$ 47,322	\$ 30,313
首次採用國際財務報導 準則提列金額	<u>54,333</u>	<u>54,333</u>	<u>54,333</u>
	<u>\$ 101,655</u>	<u>\$ 101,655</u>	<u>\$ 84,646</u>

(五) 其他權益項目

國外營運機構財務報表換算之兌換差額

	109年1月1日 至3月31日	108年1月1日 至3月31日
期初餘額	<u>(\$ 160,753)</u>	<u>(\$ 101,655)</u>
當期產生		
國外營運機構之換算差額	( 27,592)	45,625
相關所得稅	<u>5,518</u>	<u>( 9,125)</u>
本期其他綜合損益	<u>( 22,074)</u>	<u>36,500</u>
期末餘額	<u>(\$ 182,827)</u>	<u>(\$ 65,155)</u>

(六) 非控制權益

	109年1月1日 至3月31日	108年1月1日 至3月31日
期初餘額	<u>\$ 58,445</u>	<u>\$ 55,796</u>
本期淨利	906	1,497
本期其他綜合損益		
國外營運機構財務報表 換算之兌換差額	<u>223</u>	<u>539</u>
期末餘額	<u>\$ 59,574</u>	<u>\$ 57,832</u>

二一、收 入

	109年1月1日 至3月31日	108年1月1日 至3月31日
客戶合約收入		
商品銷貨收入	\$ 483,732	\$ 818,802
勞務收入	<u>4,924</u>	<u>4,889</u>
	<u>\$ 488,656</u>	<u>\$ 823,691</u>

(一) 合約餘額

	109年3月31日	108年12月31日	108年3月31日	108年1月1日
應收票據 (附註八)	\$ 18,461	\$ 20,353	\$ 33,304	\$ 53,816
應收帳款 (附註八)	318,104	484,490	434,518	611,712
應收帳款—關係人 (附註二七)	2	168	76	368
	<u>\$ 336,567</u>	<u>\$ 505,011</u>	<u>\$ 467,898</u>	<u>\$ 665,896</u>
合約負債				
商品銷貨	<u>\$ 63,894</u>	<u>\$ 85,545</u>	<u>\$ 71,182</u>	<u>\$ 82,284</u>

(二) 客戶合約收入之細分

收入細分資訊請參閱附註三二。

二二、繼續營業單位淨利

(一) 其他收入

	109年1月1日 至3月31日	108年1月1日 至3月31日
利息收入		
銀行存款	\$ 646	\$ 238
透過損益按公允價值衡 量之金融資產	993	-
理財產品	63	2,053
其 他	1,226	1,959
	<u>\$ 2,928</u>	<u>\$ 4,250</u>

(二) 其他利益及 (損失)

	109年1月1日 至3月31日	108年1月1日 至3月31日
處分不動產、廠房及設備損失	(\$ 438)	(\$ 21)
淨外幣兌換利益 (損失)	3,994	( 4,327)
其 他	( 169)	( 338)
	<u>\$ 3,387</u>	<u>(\$ 4,686)</u>

(三) 財務成本

	109年1月1日 至3月31日	108年1月1日 至3月31日
銀行借款利息	\$ 1,332	\$ 1,653
租賃負債之利息	247	240
	<u>\$ 1,579</u>	<u>\$ 1,893</u>

(四) 折舊及攤銷

	109年1月1日 至3月31日	108年1月1日 至3月31日
折舊費用依功能別彙總		
營業成本	\$ 11,284	\$ 9,435
營業費用	<u>9,249</u>	<u>6,890</u>
	<u>\$ 20,533</u>	<u>\$ 16,325</u>
攤銷費用依功能別彙總		
營業成本	\$ 11	\$ 13
推銷費用	58	69
管理費用	92	122
研發費用	<u>129</u>	<u>119</u>
	<u>\$ 290</u>	<u>\$ 323</u>

(五) 員工福利費用

	109年1月1日 至3月31日	108年1月1日 至3月31日
短期員工福利	<u>\$162,930</u>	<u>\$215,180</u>
退職後福利		
確定提撥計畫	12,013	21,655
確定福利計畫(附註十九)	<u>90</u>	<u>86</u>
	<u>12,103</u>	<u>21,741</u>
員工福利費用合計	<u>\$175,033</u>	<u>\$236,921</u>
依功能別彙總		
營業成本	\$ 62,994	\$ 88,328
營業費用	<u>112,039</u>	<u>148,593</u>
	<u>\$175,033</u>	<u>\$236,921</u>

(六) 員工酬勞及董事酬勞

本公司依章程規定係按當年度扣除分派員工及董事酬勞前之本期稅前利益分別以 2%~10%及不高於 5%提撥員工酬勞及董事酬勞。

109 年及 108 年 1 月 1 日至 3 月 31 日估列之員工酬勞及董事酬勞如下：

估列比例

	109年1月1日 至3月31日	108年1月1日 至3月31日
員工酬勞	3.28%	4.01%
董事酬勞	0.72%	1.40%



## 金額

	109年1月1日 至3月31日	108年1月1日 至3月31日
員工酬勞	<u>\$ 1,209</u>	<u>\$ 3,814</u>
董事酬勞	<u>\$ 264</u>	<u>\$ 1,326</u>

年度合併財務報告通過發布日後若金額仍有變動，則依會計估計變動處理，於次一年度調整入帳。

108及107年度員工酬勞及董事酬勞分別於109年3月12日及108年3月14日經董事會決議如下：

	108年度		107年度	
	現	金	現	金
員工酬勞	<u>\$ 17,052</u>		<u>\$ 21,847</u>	
董事酬勞	<u>\$ 7,758</u>		<u>\$ 8,539</u>	

108及107年度員工酬勞及董事酬勞之金額與108及107年度合併財務報告認列金額並無差異。

有關本公司董事會決議之員工酬勞及董事酬勞資訊，請至台灣證券交易所「公開資訊觀測站」查詢。

### (七) 外幣兌換(損)益

	109年1月1日 至3月31日	108年1月1日 至3月31日
外幣兌換利益總額	<u>\$ 7,872</u>	<u>\$ 4,205</u>
外幣兌換損失總額	<u>( 3,878)</u>	<u>( 8,532)</u>
淨利益(損失)	<u>\$ 3,994</u>	<u>(\$ 4,327)</u>

## 二三、繼續營業單位所得稅

### (一) 認列於損益之所得稅

所得稅費用之主要組成項目如下：

	109年1月1日 至3月31日	108年1月1日 至3月31日
當期所得稅		
本期產生者	\$ 6,409	\$ 20,264
未分配盈餘加徵	-	4,417

(接次頁)

(承前頁)

	109年1月1日 至3月31日	108年1月1日 至3月31日
租稅減免	<u>(\$ 429)</u> 5,980	<u>(\$ 6,172)</u> 18,509
遞延所得稅		
本期產生者	<u>3,243</u>	<u>10,351</u>
認列於損益之所得稅費用	<u>\$ 9,223</u>	<u>\$ 28,860</u>

(二) 認列於其他綜合損益之所得稅

	109年1月1日 至3月31日	108年1月1日 至3月31日
<u>當期所得稅</u>	\$ -	\$ -
<u>遞延所得稅</u>		
當期產生		
— 國外營運機構換算	<u>5,518</u>	<u>( 9,125)</u>
認列於其他綜合損益之所得稅	<u>\$ 5,518</u>	<u>(\$ 9,125)</u>

(三) 所得稅核定情形

本公司之營利事業所得稅申報案件業經稅捐稽徵機關核定至106年度，且本公司及子公司無任何未決營利事業所得稅訴訟案件。

二四、每股盈餘

	109年1月1日 至3月31日	108年1月1日 至3月31日
基本每股盈餘		
來自繼續營業單位	<u>\$ 0.61</u>	<u>\$ 1.48</u>
稀釋每股盈餘		
來自繼續營業單位	<u>\$ 0.61</u>	<u>\$ 1.47</u>

單位：每股元

用以計算每股盈餘之盈餘及普通股加權平均股數如下：

本期淨利

	109年1月1日 至3月31日	108年1月1日 至3月31日
歸屬於本公司業主之淨利	\$ 30,514	\$ 74,162
具稀釋作用潛在普通股之影響：		
員工酬勞	-	-
用以計算稀釋每股盈餘之淨利	<u>\$ 30,514</u>	<u>\$ 74,162</u>

股    數

單位：仟股

	109年1月1日 至3月31日	108年1月1日 至3月31日
用以計算基本每股盈餘之普通 股加權平均股數	50,230	50,230
具稀釋作用潛在普通股之影響：		
員工酬勞	149	176
用以計算稀釋每股盈餘之普通 股加權平均股數	<u>50,379</u>	<u>50,406</u>

若合併公司得選擇以股票或現金發放員工酬勞，則計算稀釋每股盈餘時，假設員工酬勞將採發放股票方式，並於該潛在普通股具有稀釋作用時計入加權平均流通在外股數，以計算稀釋每股盈餘。於次年度決議員工酬勞發放股數前計算稀釋每股盈餘時，亦繼續考量該等潛在普通股之稀釋作用。

二五、現金流量資訊

(一) 非現金交易

除已於其他附註揭露外，合併公司於109年及108年1月1日至3月31日進行下列非現金交易之投資活動：

截至109年3月31日暨108年12月31日及3月31日止，合併公司取得不動產、廠房及設備分別尚未支付金額計32,771仟元、32,771仟元及0仟元，帳列其他應付款。

## (二) 來自籌資活動之負債變動

109年1月1日至3月31日

	109年1月1日	現金流量	非現金之變動			109年3月31日
			新增租賃	利息費用	匯率變動	
長期借款及一年內到期之長期借款	\$ 87,772	(\$ 1,427)	\$ -	\$ -	(\$ 913)	\$ 85,432
短期借款	113,391	( 13,391)	-	-	-	100,000
租賃負債	22,997	( 875)	361	247	( 380)	22,350
	<u>\$ 224,160</u>	<u>(\$ 15,693)</u>	<u>\$ 361</u>	<u>\$ 247</u>	<u>(\$ 1,293)</u>	<u>\$ 207,782</u>

108年1月1日至3月31日

	108年1月1日	現金流量	非現金之變動		108年3月31日
			利息費用	匯率變動	
長期借款及一年內到期之長期借款	\$ 95,736	(\$ 1,561)	\$ -	\$ 1,019	\$ 95,194
短期借款	150,000	-	-	-	150,000
租賃負債	21,404	( 635)	240	512	21,521
	<u>\$ 267,140</u>	<u>(\$ 2,196)</u>	<u>\$ 240</u>	<u>\$ 1,531</u>	<u>\$ 266,715</u>

## 二六、金融工具

### (一) 公允價值資訊－非按公允價值衡量之金融工具

合併公司管理階層認為非按公允價值衡量之金融資產及金融負債之帳面金額趨近其公允價值。

### (二) 公允價值資訊－以重複性基礎按公允價值衡量之金融工具

#### 1. 公允價值層級

109年3月31日

	第 1 等級	第 2 等級	第 3 等級	合 計
透過損益按公允價值衡量之金融資產				
結構式存款	\$ -	\$ 85,100	\$ -	\$ 85,100

109年1月1日至3月31日無第1等級與第2等級公允價值衡量間移轉之情形。

#### 2. 第2等級公允價值衡量之評價技術及輸入值

金融工具類別	評價技術及輸入值
結構式存款	現金流量折現法：按合約所訂收益率估計未來現金流量。

(三) 金融工具之種類

	109年3月31日	108年12月31日	108年3月31日
<u>金融資產</u>			
透過損益按公允價值衡 量			
強制透過損益按公 允價值衡量	\$ 85,100	\$ -	\$ -
按攤銷後成本衡量(註1)	985,767	1,377,391	1,334,740
<u>金融負債</u>			
按攤銷後成本衡量(註2)	423,666	572,288	512,158

註1：餘額係包含現金及約當現金、應收款項（含關係人，不含應收退稅款）、其他金融資產及存出保證金等按攤銷後成本衡量之金融資產。

註2：餘額係包含長短期借款及應付款項（含關係人，不含應付薪資及獎金、應付職工福利金及應付營業稅）等按攤銷後成本衡量之金融負債。

(四) 財務風險管理目的與政策

合併公司主要金融工具包括現金及約當現金、透過損益按公允價值衡量之金融資產、應收款項、債務工具投資、應付款項、長短期借款及租賃負債。上述金融工具中與營運有關之財務風險包括市場風險（包含匯率風險及利率風險）、信用風險及流動性風險。

1. 市場風險

合併公司之營運活動使合併公司承擔之主要財務風險為外幣匯率變動風險（參閱下述(1)）以及利率變動風險（參閱下述(2)）。

(1) 匯率風險

合併公司從事外幣計價之銷貨與進貨交易，因而使合併公司產生匯率變動暴險。合併公司定期評估非功能性貨幣計價之銷售金額及成本金額其淨風險部位，並據以調節該非功能性貨幣現金持有部位。

合併公司於資產負債表日非功能性貨幣計價之貨幣性資產與貨幣性負債帳面金額（包含合併財務報表中已沖銷之非功能性貨幣計價之貨幣性項目），參閱附註三十。

#### 敏感度分析

合併公司主要受到美元匯率波動之影響。

下表詳細說明當功能性貨幣對各攸關外幣之匯率增加及減少 1%時，合併公司之敏感度分析。1%係為合併公司內部向主要管理階層報告匯率風險時所使用之敏感度比率，亦代表管理階層對外幣匯率之合理可能變動範圍之評估。敏感度分析僅包括流通在外之外幣貨幣性項目，並將其期末之換算以匯率變動 1%予以調整。下表之正數係表示當功能性貨幣相對於各相關貨幣貶值 1%時，將使稅前淨利增加之金額；當功能性貨幣相對於各相關外幣升值 1%時，其對稅前淨利之影響將為同金額之負數。

	美 元 之 影 響	
	109年1月1日 至3月31日	108年1月1日 至3月31日
損 益	\$ 1,774	\$ 2,408

主要源自於合併公司於資產負債表日尚流通在外且未進行現金流量避險之美元計價現金及約當現金、應收款項及應付款項。

合併公司於本期對美元匯率敏感度下降，主係因以美元計價之應付款項增加所致。

#### (2) 利率風險

因合併公司內個體之銀行存款及借入資金同時包含固定及浮動利率計息，因而產生利率暴險。

合併公司於資產負債表日受利率暴險之金融資產及金融負債帳面金額如下：

	109年3月31日	108年12月31日	108年3月31日
具公允價值利率風險			
－金融資產	\$ 408,111	\$ 54,569	\$ 145,640
－金融負債	179,468	193,440	231,603
具現金流量利率風險			
－金融資產	179,809	666,761	555,921
－金融負債	28,314	30,720	35,112

### 敏感度分析

下列敏感度分析係依衍生及非衍生工具於資產負債表日之利率暴險而決定。對於浮動利率負債，其分析方式係假設資產負債表日流通在外之負債金額於報導期間皆流通在外。合併公司內部向主要管理階層報告利率時所使用之變動率為利率增加或減少 25 基點，此亦代表管理階層對利率之合理可能變動範圍之評估。

若利率增加／減少 25 基點，在所有其他變數維持不變之情況下，合併公司 109 年及 108 年 1 月 1 日至 3 月 31 日之稅前淨利將分別增加／減少 95 仟元及 326 仟元，主因為合併公司之浮動利率計息之銀行存款及銀行借款產生之利率變動風險部位。

合併公司於本期對利率之敏感度下降，主係浮動利率計息之銀行存款減少。

## 2. 信用風險

信用風險係指交易對方拖欠合約義務而造成合併公司財務損失之風險。截至資產負債表日，合併公司可能因交易對方未履行義務造成財務損失之最大信用風險暴險主要係來自於合併資產負債表所認列之金融資產帳面金額。

合併公司採行之政策係僅與信用良好之對象進行交易，並於必要情形下取得足額之擔保以減輕因拖欠所產生財務損失之風險。合併公司依獨立評等機構提供之徵信報告或使用其他公

開可取得之財務資訊及彼此交易記錄對主要客戶進行評等。合併公司持續監督信用暴險以及交易對方之信用評等，並透過權責主管複核及核准之交易對方信用額度限額控制信用暴險。

合併公司持續地針對應收帳款客戶之財務狀況進行評估，必要時亦會預收款項作為交易條件以降低信用風險。

合併公司地區別之信用風險主要係集中於中國大陸，截至109年3月31日暨108年12月31日及3月31日止，約分別佔總應收帳款之33%、39%及45%。

### 3. 流動性風險

合併公司係透過管理及維持足夠部位之現金及約當現金以支應合併公司之營運並減輕現金流量波動之影響。合併公司管理階層監督銀行融資額度使用狀況並確保借款合同條款之遵循。

銀行借款對合併公司而言係為一項重要流動性來源。截至109年3月31日暨108年12月31日及3月31日止，合併公司未動用之融資額度，參閱下列(2)融資額度之說明。

#### (1) 非衍生金融負債之流動性及利率風險表

非衍生金融負債剩餘合約到期分析係依合併公司最早可能被要求還款之日期，按金融負債未折現現金流量（包含本金及估計利息）編製。因此，合併公司可被要求立即還款之銀行借款，係列於下表最早之期間內，不考慮銀行立即執行該權利之機率；其他非衍生金融負債到期分析係依照約定之還款日編製。

#### 109年3月31日

	3個月內	3個月~1年	1~5年	5年以上
短期負債	\$ 100,090	\$ -	\$ -	\$ -
無附息負債	231,238	6,996	-	-
租賃負債	1,956	3,150	5,977	25,886
長期借款	2,467	7,325	42,959	49,224
	<u>\$ 335,751</u>	<u>\$ 17,471</u>	<u>\$ 48,936</u>	<u>\$ 75,110</u>



租賃負債到期分析之進一步資訊如下：

	短於1年	1~5年	5~10年	10~15年	15~20年	20年以上
租賃負債	\$ 5,106	\$ 5,977	\$ 4,978	\$ 4,978	\$ 4,978	\$ 10,952

108年12月31日

	3個月內	3個月~1年	1~5年	5年以上
短期負債	\$ 113,397	\$ -	\$ -	\$ -
無附息負債	357,384	13,741	-	-
租賃負債	1,771	2,483	6,567	27,199
長期借款	<u>2,535</u>	<u>7,527</u>	<u>45,400</u>	<u>49,916</u>
	\$ 475,087	\$ 23,751	\$ 51,967	\$ 77,115

租賃負債到期分析之進一步資訊如下：

	短於1年	1~5年	5~10年	10~15年	15~20年	20年以上
租賃負債	\$ 4,254	\$ 6,567	\$ 5,037	\$ 5,037	\$ 5,037	\$ 12,088

108年3月31日

	3個月內	3個月~1年	1~5年	5年以上
短期負債	\$ 150,124	\$ -	\$ -	\$ -
無附息負債	262,265	7,676	-	-
租賃負債	633	1,900	5,626	29,740
長期借款	<u>2,739</u>	<u>8,132</u>	<u>51,448</u>	<u>54,678</u>
	\$ 415,761	\$ 17,708	\$ 57,074	\$ 84,418

租賃負債到期分析之進一步資訊如下：

	短於1年	1~5年	5~10年	10~15年	15~20年	20年以上
租賃負債	\$ 2,533	\$ 5,626	\$ 5,311	\$ 5,311	\$ 5,311	\$ 13,807

(2) 融資額度

	109年3月31日	108年12月31日	108年3月31日
無擔保銀行借款額度 (每年重新檢視)			
— 已動用金額	\$ 100,000	\$ 113,391	\$ 100,000
— 未動用金額	<u>657,088</u>	<u>516,709</u>	<u>702,962</u>
	\$ 757,088	\$ 630,100	\$ 802,962
有擔保銀行借款額度			
— 已動用金額	\$ 85,432	\$ 87,772	\$ 145,194
— 未動用金額	<u>203,825</u>	<u>204,575</u>	<u>102,950</u>
	\$ 289,257	\$ 292,347	\$ 248,144

## 二七、關係人交易

本公司及子公司（係本公司之關係人）間之交易、帳戶餘額、收益及費損於合併時全數予以銷除，故未揭露於本附註。合併公司與其他關係人間之交易如下。

### (一) 關係人名稱及其關係

<u>關 係 人 名 稱</u>	<u>與 合 併 公 司 之 關 係</u>
芝蘭雅烘焙原料（無錫）有限公司	實質關係人
德麥食品股份有限公司	實質關係人
三能器具（無錫）有限公司	實質關係人
三能食品器具股份有限公司	實質關係人
歐穎實業有限公司	實質關係人
無錫香榭食品有限公司（註）	實質關係人
AUTO CONTROL CO., LTD.	實質關係人
無錫天滿紙器有限公司	實質關係人
TEHMAG FOODS CORPORATION SDN. BHD.	實質關係人

註：自 108 年 7 月起非屬關係人。

### (二) 營業收入

<u>帳 列 項 目</u>	<u>關 係 人 類 別 / 名 稱</u>	<u>109年1月1日 至3月31日</u>	<u>108年1月1日 至3月31日</u>
銷貨收入	實質關係人	<u>\$ 7</u>	<u>\$ 253</u>

合併公司銷售予關係企業之交易價格係以逐筆議價方式決定，收款為月結 60 天或 B/L 90 天內收款。一般非關係人均係採議價方式決定價格，為月結 90 天內收款。

### (三) 進 貨

<u>關 係 人 類 別 / 名 稱</u>	<u>109年1月1日 至3月31日</u>	<u>108年1月1日 至3月31日</u>
實質關係人	<u>\$ 7,408</u>	<u>\$ 13,279</u>

合併公司與關係人交易之進貨價格係以成本加成計價，月結 30 天~120 天或 B/L 45 天內付款。一般非關係人交易係採議價方式決定價格，月結 90 天內付款。

(四) 應收關係人款項 (不含對關係人放款)

帳列項目	關係人類別/名稱	109年3月31日	108年12月31日	108年3月31日
應收帳款	實質關係人	<u>\$ 2</u>	<u>\$ 168</u>	<u>\$ 76</u>

流通在外之應收關係人款項未收取保證。截至 109 年 3 月 31 日暨 108 年 12 月 31 日至 3 月 31 日止應收關係人款項之帳齡均未逾期，且並未提列備抵損失。

(五) 應付關係人款項 (不含向關係人借款)

帳列項目	關係人類別/名稱	109年3月31日	108年12月31日	108年3月31日
應付票據	實質關係人	<u>\$ 464</u>	<u>\$ 339</u>	<u>\$ 318</u>
應付帳款	實質關係人	<u>\$ 2,974</u>	<u>\$ 6,976</u>	<u>\$ 6,224</u>

流通在外之應付關係人款項餘額係未提供擔保。

(六) 其他關係人交易

帳列項目	關係人類別/名稱	109年1月1日 至3月31日	108年1月1日 至3月31日
推銷費用—其他 費用	實質關係人	<u>\$ 1</u>	<u>\$ -</u>
管理費用—其他 費用	實質關係人	<u>\$ 5</u>	<u>\$ -</u>

(七) 主要管理階層薪酬

	109年1月1日 至3月31日	108年1月1日 至3月31日
短期員工福利	<u>\$ 9,042</u>	<u>\$ 10,535</u>
退職後福利	<u>260</u>	<u>290</u>
	<u>\$ 9,302</u>	<u>\$ 10,825</u>

董事及其他主要管理階層之薪酬係由薪酬委員會依照個人績效及市場趨勢決定。

二八、質抵押之資產

合併公司下列資產業經提供為向銀行借款之擔保品、繳稅專戶及進口原物料之關稅擔保：

	109年3月31日	108年12月31日	108年3月31日
其他金融資產—流動 繳稅專戶等	<u>\$ 803</u>	<u>\$ 226</u>	<u>\$ 106</u>

(接次頁)

(承前頁)

	109年3月31日	108年12月31日	108年3月31日
其他金融資產－非流動			
質押定存單	\$ 64	\$ 64	\$ 64
其他			
使用權資產	\$ 19,507	\$ 20,478	\$ 21,353
自有土地	82,715	82,521	82,228
建築物－淨額	149,804	152,577	155,078
運輸設備淨額	-	-	252
	<u>\$ 252,026</u>	<u>\$ 255,576</u>	<u>\$ 258,911</u>

### 二九、重大或有事項及未認列之合約承諾

合併公司未認列之合約承諾如下：

	109年3月31日	108年12月31日	108年3月31日
購置不動產、廠房及設備	<u>\$ 26,114</u>	<u>\$ 7,687</u>	<u>\$ 193,356</u>

### 三十、具重大影響之外幣資產及負債資訊

以下資訊係按合併公司各個體功能性貨幣以外之外幣彙總表達，所揭露之匯率係指該等外幣換算至功能性貨幣之匯率。具重大影響之外幣金融資產及負債資訊如下：

109年3月31日

	外幣 (仟元)	匯率	帳面金額
<u>外幣資產</u>			
<u>貨幣性項目</u>			
美元	\$ 5,185	30.23 (美元：新台幣)	\$ 156,732
美元	7,689	7.10 (美元：人民幣)	232,413
美元	47	4.50 (美元：馬幣)	1,431
			<u>\$ 390,576</u>
<u>外幣負債</u>			
<u>貨幣性項目</u>			
美元	5,987	30.23 (美元：新台幣)	\$ 180,942
美元	274	7.10 (美元：人民幣)	8,280
美元	582	4.50 (美元：馬幣)	17,589
美元	209	32.61 (美元：泰銖)	6,323
			<u>\$ 213,134</u>

108年12月31日

	外幣 (仟元)	匯	率	帳面金額
<u>外幣資產</u>				
<u>貨幣性項目</u>				
美元	\$ 7,437	29.98	(美元：新台幣)	\$ 222,967
美元	9,565	6.96	(美元：人民幣)	286,745
美元	47	4.26	(美元：馬幣)	<u>1,420</u>
				<u>\$ 511,132</u>
<u>外幣負債</u>				
<u>貨幣性項目</u>				
美元	7,853	29.98	(美元：新台幣)	\$ 235,447
美元	598	6.96	(美元：人民幣)	17,930
美元	233	4.26	(美元：馬幣)	6,993
美元	307	29.69	(美元：泰銖)	<u>9,204</u>
				<u>\$ 269,574</u>

108年3月31日

	外幣 (仟元)	匯	率	帳面金額
<u>外幣資產</u>				
<u>貨幣性項目</u>				
美元	\$ 6,786	30.82	(美元：新台幣)	\$ 209,154
美元	5,829	6.73	(美元：人民幣)	179,637
美元	47	4.24	(美元：馬幣)	<u>1,459</u>
				<u>\$ 390,250</u>
<u>外幣負債</u>				
<u>貨幣性項目</u>				
美元	3,986	30.82	(美元：新台幣)	\$ 122,851
美元	147	6.73	(美元：人民幣)	4,520
美元	328	4.24	(美元：馬幣)	10,124
美元	389	31.64	(美元：泰銖)	<u>11,987</u>
				<u>\$ 149,482</u>

合併公司於109年及108年1月1日至3月31日外幣兌換損益(已實現及未實現)分別為3,994仟元及(4,327)仟元，由於外幣交易及集團個體之功能性貨幣種類繁多，故無法按各重大影響之外幣別揭露兌換損益。

### 三一、附註揭露事項

#### (一) 重大交易事項相關資訊：

1. 資金貸與他人。(無)
2. 為他人背書保證。(附表一)
3. 期末持有有價證券情形(不包含投資子公司、關聯企業及合資權益部分)。(無)
4. 累積買進或賣出同一有價證券之金額達新臺幣 3 億元或實收資本額 20% 以上。(無)
5. 取得不動產之金額達新臺幣 3 億元或實收資本額 20% 以上。(無)
6. 處分不動產之金額達新臺幣 3 億元或實收資本額 20% 以上。(無)
7. 與關係人進、銷貨之金額達新臺幣 1 億元或實收資本額 20% 以上。(附表二)
8. 應收關係人款項達新臺幣 1 億元或實收資本額 20% 以上。(附表三)
9. 從事衍生工具交易。(附註七)
10. 其他：母子公司間及各子公司間之業務關係及重要交易往來情形及金額。(附表四)

#### (二) 轉投資事業相關資訊(附表五)

#### (三) 大陸投資資訊：

1. 大陸被投資公司名稱、主要營業項目、實收資本額、投資方式、資金匯出入情形、持股比例、投資損益、期末投資帳面金額、已匯回投資損益及赴大陸地區投資限額。(附表六)
2. 與大陸被投資公司直接或間接經由第三地區所發生下列之重大交易事項，及其價格、付款條件、未實現損益：(附表七)
  - (1) 進貨金額及百分比與相關應付款項之期末餘額及百分比。
  - (2) 銷貨金額及百分比與相關應收款項之期末餘額及百分比。
  - (3) 財產交易金額及其所產生之損益數額。
  - (4) 票據背書保證或提供擔保品之期末餘額及其目的。
  - (5) 資金融通之最高餘額、期末餘額、利率區間及當期利息總額。

(6) 其他對當期損益或財務狀況有重大影響之交易事項，如勞務之提供或收受等。

(四) 主要股東資訊：股權比例達 5% 以上之股東名稱、持股數額及比例。

(附表八)

### 三二、部門資訊

提供給主要營運決策者用以分配資源及評量部門績效之資訊，著重於每一交付或提供之產品或勞務之種類。合併公司之應報導部門如下：

1. 食品機械生產及銷售部門
2. 控制儀表生產及銷售部門

主要營運決策者係將各地區食品機械生產及銷售之子公司視為個別營運部門，惟編製財務報告時，合併公司考量下列因素，將該等營運部門彙總視為單一營運部門：

1. 產品性質及製程類似；
2. 產品定價策略及銷貨模式類似。

#### 部門收入與營運結果

合併公司繼續營業單位之收入與營運結果依應報導部門分析如下：

	部 門 收 入		部 門 損 益	
	109年1月1日 至3月31日	108年1月1日 至3月31日	109年1月1日 至3月31日	108年1月1日 至3月31日
食品機械生產及銷售部門	\$ 663,507	\$ 1,046,521	\$ 58,048	\$ 133,231
控制儀表生產及銷售部門	13,307	18,501	( 12,839)	( 15,558)
調整及沖銷	( 188,158)	( 241,331)	-	-
繼續營業單位總額	<u>\$ 488,656</u>	<u>\$ 823,691</u>	45,209	117,673
其他收入			2,928	4,250
其他利益及損失			3,387	( 4,686)
總部管理成本與董監酬勞			( 9,302)	( 10,825)
財務成本			( 1,579)	( 1,893)
繼續營業單位稅前淨利			<u>\$ 40,643</u>	<u>\$ 104,519</u>

部門利益係指各個部門所賺取之利潤，不包含應分攤之總部管理成本與董事酬勞、其他收入、其他利益及損失、財務成本以及所得稅費用。此衡量金額係提供予主要營運決策者，用以分配資源予部門及評量其績效。

新參企業股份有限公司及子公司  
為他人背書保證

民國 109 年 1 月 1 日至 3 月 31 日

單位：新台幣仟元 / 外幣仟元

附表一

編號	背書保證者 公司名稱	被背書保證對象		單一企業 對背書保證額 (註 2)	本期最高背書 保證餘額 \$ 40,305 (RM 6,000)	期末背書 保證餘額 \$ 40,305 (RM 6,000)	背書 實際動支金額	以財產擔保之 背書保證金額	累計背書保證 金額佔當期淨值 之比率 %	背書 最高 保證額 (註 1)	屬對子 母公司 背書保證	屬對地 區背書 保證	備註
		關係 (註 5)	名稱										
0	新參企業股份有 限公司	SINMAG BAKERY EQUIPMENT SDN. BHD.	(2)	淨值 50% \$ 1,092,687	\$ 40,305 (RM 6,000)	\$ 40,305 (RM 6,000)	\$ 28,314 (RM 4,215)	\$ -	2%	淨值 50% \$ 1,092,687	是	-	-

註 1：為他人背書保證以新參企業股份有限公司最近一期經會計師查核或核閱之財務報表淨值 50% 為背書保證最高限額。

註 2：對單一企業背書保證以新參企業股份有限公司最近一期經會計師查核或核閱之財務報表淨值 50% 為背書保證限額。

註 3：於編製本合併財務報表時，業已合併沖銷。

註 4：本期最高背書保證餘額、期末背書保證餘額及實際動支金額係按 109 年 3 月 31 日之即期匯率換算。

註 5：背書保證者與被背書保證對象之關係有下列 7 種，標示種類即可：

- (1) 有業務往來之公司。
- (2) 公司直接及間接持有表決權之股份超過 50% 之公司。
- (3) 直接及間接對公司持有表決權之股份超過 50% 之公司。
- (4) 公司直接及間接持有表決權股份達 90% 以上之公司間。
- (5) 基於承攬工程需要之同業間或共同起造人間依合約規定互保之公司。
- (6) 因共同投資關係由全體出資股東依其持股比例對其背書保證之公司。
- (7) 同業間依消費者保護法規範範從事預售屋銷售合約之履約保證連帶擔保。



新麥企業股份有限公司及子公司

與關係人進、銷貨金額達新台幣1億元或實收資本額20%以上

民國109年1月1日至3月31日

附表二

單位：新台幣仟元

進(銷)公司	交易對象名稱	關係	交易情形			交易條件與一般交易不同之情形		應收(付)票據、帳款	備註		
			進(銷)貨	金額	估總進(銷)貨之比率	授信期間	單			價授信期間	應收(付)票據、帳款之比率
新麥企業股份有限公司	新麥機械(中國)有限公司	採權益法評價之被投資公司之子公司	進貨	\$ 106,741	84%	B/L 45 天內付款	註1	註2	(\$ 180,298)	( 88%)	註3
新麥機械(中國)有限公司	新麥企業股份有限公司	採權益法評價之投資公司之最終母公司	(銷貨)	( 106,741)	( 31%)	B/L 45 天內收款	"	"	180,298	55%	"

註1：關係人間交易採成本加成計價，非關係人則採議價方式決定價格。

註2：一般非關係人交易係採月結90天內收(付)款。

註3：於編製本合併報表時，業已合併沖銷。

新麥企業股份有限公司及子公司  
應收關係人款項達新台幣 1 億元或實收資本額 20% 以上  
民國 109 年 3 月 31 日

附表三

單位：新台幣仟元

帳列應收公司之	交易對象名稱	關係	應收關係人款項餘額(註 2)	週轉率	逾期應收金額		應收關係人款項金額(註 1)	提列損失	抵備金額
					金額	處理方式			
新麥機械(中國)有限公司	新麥企業股份有限公司	採權益法評價之投資公司之最終母公司	應收帳款 \$ 180,298	2.12 次	\$ -	-	\$ 18,343	\$ -	-

註 1：係 109 年 4 月 1 日至 4 月 21 日收回金額。

註 2：於編製本合併報表時，業已合併沖銷。

新麥企業股份有限公司及子公司  
 母子公司間及各子公司間之業務關係及重要交易往來情形及金額

民國 109 年 1 月 1 日至 3 月 31 日

附表四

單位：新台幣仟元

編號	交易人名稱	交易往來對象	與交易人之關係	交易		往來		情形
				科目	金額 (註 1)	交易條件	佔合併總營業收入或總資產之比率 (註 2)	
0	新麥企業股份有限公司	新麥機械(中國)有限公司	母公司對曾孫公司	銷貨收入	\$ 5,644	係以成本加成方式決定，B/L 90 天內收款	1	
0	新麥企業股份有限公司	SINMAG BAKERY EQUIPMENT SDN. BHD.	母公司對曾孫公司	銷貨收入	8,408	係以成本加成方式決定，B/L 60 天內收款	2	
0	新麥企業股份有限公司	SINMAG EQUIPMENT (THAILAND) CO., LTD	母公司對曾孫公司	應收帳款 背書保證 銷貨收入	15,510 40,305 7,368	— — 係以成本加成方式決定，B/L 90 天內收款	1 1 2	
0	新麥企業股份有限公司	LBC BAKERY EQUIPMENT INC.	母公司對曾孫公司	應收帳款 銷貨收入	6,187 40,553	— 係以成本加成方式決定，B/L 180 天內收款	— 8	
1	新麥機械(中國)有限公司	新麥企業股份有限公司	曾孫公司對母公司	應收帳款 銷貨收入	18,453 106,741	— 係以成本加成方式決定，B/L 45 天內收款	1 22	
2	無錫歐麥機電控制有限公司	新麥機械(中國)有限公司	曾孫公司對曾孫公司	應收帳款 銷貨收入	180,298 13,307	— 係以逐筆議價方式決定，月結 30 天內收款	6 3	
3	LBC BAKERY EQUIPMENT INC.	新麥機械(中國)有限公司	曾孫公司對曾孫公司	應收帳款 銷貨收入	8,924 6,136	— 係以逐筆議價方式決定，銷貨後月結 60 天內收款	— 1	
				應收帳款	6,126	—	—	

母子公司間業務關係：

新參企業股份有限公司、新參機械（中國）有限公司、SINMAG BAKERY EQUIPMENT SDN. BHD.、無錫歐麥機電控制有限公司、LBC BAKERY EQUIPMENT INC.、SINMAG BAKERY MACHINE INDIA PRIVATE LIMITED 及 SINMAG EQUIPMENT (THAILAND) CO., LTD；主要係製造及銷售食品機械及機電控制系統等；LUCKY UNION LIMITED（萊克有利有限公司）及 SINMAG LIMITED（新參有限公司）；係控股公司。

註 1：此附表僅揭露單向交易資訊，於編製本合併財務報表時，業已合併沖銷。

註 2：交易往來金額佔合併總營收或總資產比率之計算，若屬資產負債科目者，以期末餘額佔合併總資產之方式計算；若屬損益科目者，以期末累積金額佔合併總營收之方式計算。

註 3：本表揭露重要往來金額超過新台幣 5,000 仟元以上。



新參企業股份有限公司及子公司

大陸投資資訊

民國 109 年 1 月 1 日至 3 月 31 日

單位：新台幣千元 / 外幣仟元

附表六

大陸被投資公司名稱	主要營業項目	實收資本額	投資方式 (註 1)	本 自 累 積 投 資 金 額	本 自 台 灣 匯 出 金 額	本期匯出或收回投資金額		本 自 台 灣 匯 入 金 額	本 自 台 灣 匯 出 金 額	本 自 台 灣 匯 入 金 額	被 投 資 公 司 本 期 損 益	本公司直接或 間接持股比例 %	本 期 認 損 資 額	期 末 帳 面 金 額	資 額 已 匯 回 投 資 收 益	註 備
						匯 出	匯 入									
新參機械(中國)有限公司(註 3) 無錫歐多機電控制有限公司	製造及銷售食品機械 製造及銷售控制儀表 及機電控制系統	\$ 1,058,108 (USD 33,850) 4,961 (USD 150)	(2) " "	\$ 349,938 (USD 10,594) 3,348 (USD 104)	\$ 349,938 (USD 10,594) 3,348 (USD 104)	\$ - - -	\$ - -	\$ 349,938 (USD 10,594) 3,348 (USD 104)	\$ 349,938 (USD 10,594) 3,348 (USD 104)	\$ 10,050 (684)	\$ 1,837,140	100 50	\$ 17,602 (註 2(2)) 1,925 (註 2(2)(3))	\$ 1,837,140 12,864	\$ 3,498,804 (USD 113,753) 50,298 (USD 1,637)	- -
本 期 大 陸 赴	本 自 台 灣 匯 出 金 額	\$353,286 (註 4)													\$1,346,968	

註 1：投資方式區分為下列三種，標示種類別即可：

- (1) 直接赴大陸地區從事投資。
- (2) 透過第三地區公司 (LUCKY UNION LIMITED (萊克有利有限公司) 及 SINMAG LIMITED (新參有限公司)) 再投資大陸。
- (3) 其他方式。

註 2：本期認列投資損益欄中：

- (1) 若屬籌備中，尚無投資損益者，應予註明。
- (2) 投資損益認列基礎分為下列三種，應予註明。
  1. 經與中華民國會計師事務所所有合作關係之國際性會計師事務所核閱之財務報表。
  2. 經台灣母公司簽證會計師事務所核閱之財務報表。
  3. 以被投資公司同期間未經會計師核閱之財務報表為依據。

註 3：部分係以第三地區盈餘款再投資。

註 4：未扣除已匯回投資收益 3,549,102 仟元。

註 5：相關投資損益認列係依被投資公司稅後損益減除逆流及制流交易未實現利益後認列之，且於編製本合併報表時，業已合併沖銷。

新麥企業股份有限公司及子公司

與大陸投資公司直接或間接經由第三地區所發生下列之重大交易事項及其價格、付款條件、未實現損益及其他相關資訊

民國 109 年 1 月 1 日至 3 月 31 日

附表七

單位：新台幣仟元

- (1) 進貨金額及百分比與相關應付款項之期末餘額及百分比及  
 (2) 銷貨金額及百分比與相關收款項之期末餘額及百分比：

大陸被投資名稱	交易類型	進、銷		貨價	價格	交易條件		應收(付)票據、帳款		未實現損益	備註
		金額	百分比			與一般交易條件之比較	金額	百分比			
新麥機械(中國)有限公司	銷貨	(\$ 5,644)	( 4%)	按成本加成計價	B/L 90 天內收款	註1	\$ 678	1%	\$ 1,375	註2	
	進貨	106,741	84%	按成本加成計價	B/L 45 天內付款	"	( 180,298)	( 88%)	11,021	"	

註 1：一般非關係人交易係採議價方式決定價格，為銷貨或進貨月結 90 天內收(付)款。

註 2：於編製本合併財務報表時，業已合併沖銷。

(3) 財產交易金額及其所產生之損益數額：無。

(4) 票據背書保證或提供擔保品之期末餘額及其目的：無。

(5) 資金融通之最高餘額、期末餘額、利率區間及當期利息總額：無。

(6) 其他對當期損益或財務狀況有重大影響之交易事項，如勞務之提供或收受等：無。

新麥企業股份有限公司

主要股東資訊

民國 109 年 3 月 31 日

附表八

主 要 股 東 名 稱	股 份	
	持 有 股 數	持 股 比 例
美商摩根大通銀行台北分行受託保管 Stichting 存託 APG 新興市場股票共同基金投資專戶	4,001,115	7.96%
盛家投資股份有限公司	3,009,545	5.99%
台灣銀行受託保管索美塞得新興市場小型企業基金公司投資專戶	2,523,884	5.02%

註：本表主要股東資訊係由集保公司以當季季底最後一個營業日，計算股東持有公司已完成無實體登錄交付（含庫藏股）之普通股及特別股合計達 5% 以上資料。本公司合併財務報告所記載股本與實際已完成無實體登錄交付股數，可能因編製計算基礎不同或有差異。